

Työllisyysalueen tiedot on tuotettu seuraavilla valinnoilla:

Maakunnat

Päijät-Häme

Kunnat:

LAHTI

ELY-keskukset

Hämeen ELY-keskus

Koottujen tietojen sisältö:

Alueet:

- Työllisyysalueen sijoittuminen suhteessa ELY-keskukseen, hyvinvointialueisiin ja työssäkäyntialueisiin.
- Tietoa työpaikkaomavaraisuudesta, pendelöintiasteesta, omasta kunnasta muualla työssäkäyvistä, sekä yleisluvut laajasta työttömyydestä, arvio henkilöstöstä sekä VOS-rahoituksesta.

Työnhakijarakenne:

- Vuoden 2022 vuosikeskiarvon mukaiset tiedot työnhakijarakenteesta (ikä, ammattiluokitus, pitkäaikaistyöttömyys)

Työllisyyskoodit ja kustannukset väestöön nähden:

- Työnhakijoiden työllisyyskoodikohtaiset tiedot valitulla alueella sekä VOS-laskelmat suhteessa työttömiin, laajaan työttömyyteen, väestöön ja työvoimaan.

Palvelut

- Palvelukohtaiset vuosikeskiarvot (palveluissa laskentapäivänä ja palveluiden aloituksia). Palveluiden aloitusten kuukausittaisen keskiarvon perusteella voidaan arvioida mm. tarpeita keskittää palveluita.

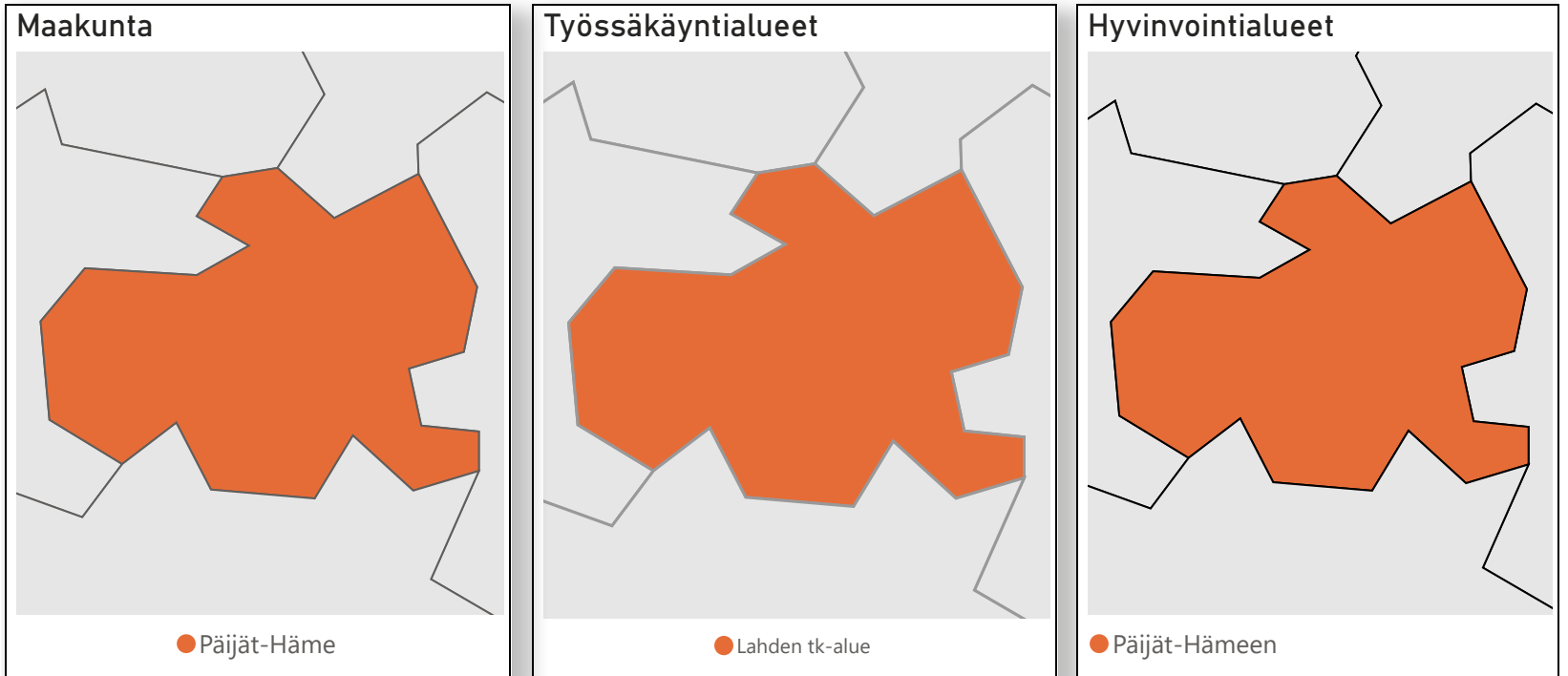
Työpaikat:

- Uusien avoimien työpaikkojen jakautuminen alueellisesti ja toimialoittain.

Henkilötyövuodet toiminnoittain:

- Toimintojen suhteellinen osuus laskennallisesta henkilötyövuosista. Arvion perusteella voidaan muodostaa kuvaa erilaisten työtehtävien keskittämisen mahdollisuuksista, osaamis- ja kehittämistarpeista tai työvoimaviranomaisten keskinäisen vuorovaikutuksen tarpeellisuudesta.

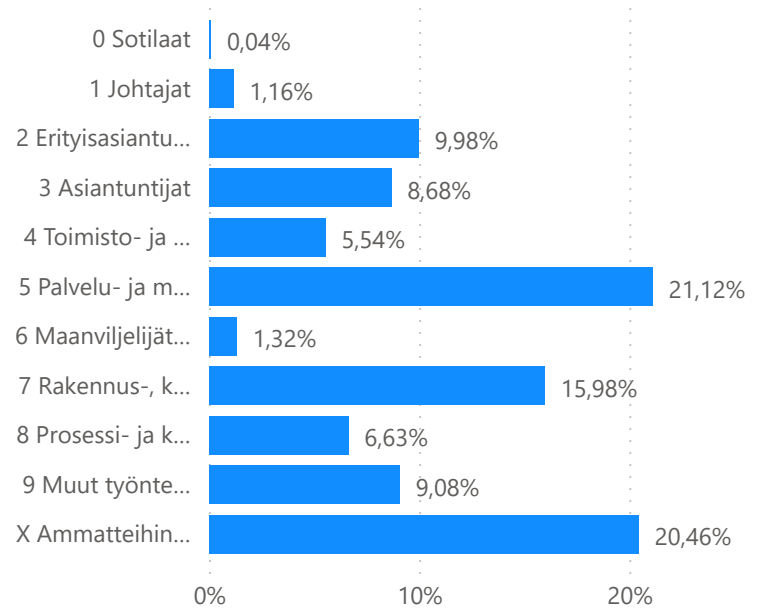
Alueet



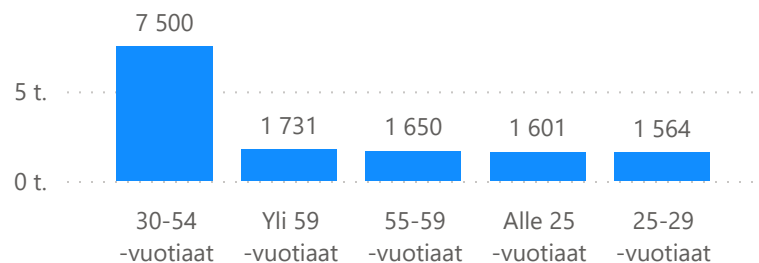
ELY-keskus	Väestö	Työvoima	Laaja työttömyys	Työttömyys aste	HTV-arvio	Pendelöinti kuntaan	Pendelöinti kunnasta	Työssäkäynti omassa kunnassa	Työpaikka omavarais uus	VOS-rahoitus
Hämeen ELY-keskus	120 027	56 108	10 351	14,7 %	103,87	14 258	11 332	36 614	106,10	16 391 783
LAHTI	120 027	56 108	10 351	14,7 %	103,87	14 258	11 332	36 614	106,10	16 391 783
Yhteensä	120 027	56 108	10 351	14,7 %	103,87	14 258	11 332	36 614	106,10	16 391 783

Työnhakijarakenne

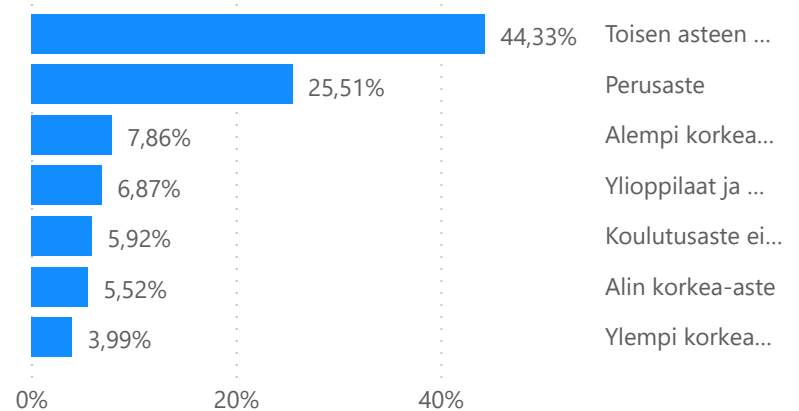
Ammattiluokitus	Työnhakijaa
0 Sotilaat	6
1 Johtajat	163
2 Erityisasiantuntijat	1 402
3 Asiantuntijat	1 219
4 Toimisto- ja asiakaspalvelutyöntekijät	778
5 Palvelu- ja myyntityöntekijät	2 967
6 Maanviljelijät, metsätyöntekijät ym.	186
7 Rakennus-, korjaus- ja valmistustyöntekijät	2 245
8 Prosessi- ja kuljetustyöntekijät	932
9 Muut työntekijät	1 276
X Ammatteihin luokittelemattomat ryhmät	2 874
Yhteensä	14 048



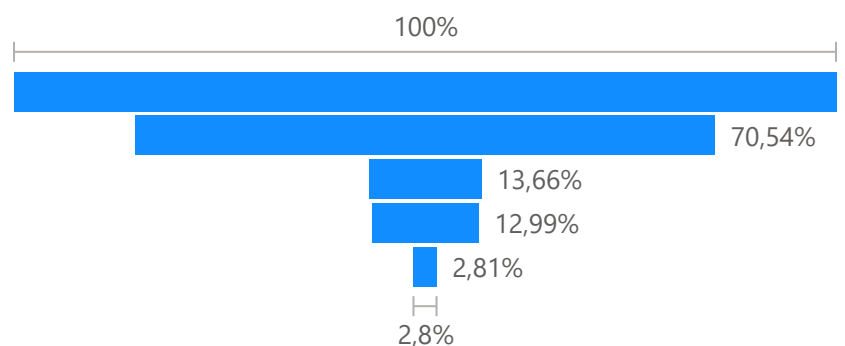
Ikärakenne	Työnhakijaa
30-54 -vuotiaat	7 500
Yli 59 -vuotiaat	1 731
55-59 -vuotiaat	1 650
Alle 25 -vuotiaat	1 601
25-29 -vuotiaat	1 564
Yhteensä	14 046



Koulutusaste	Työnhakijaa
Toisen asteen ammatillinen	6 226
Perusaste	3 583
Alempi korkeakouluaste	1 104
Ylioppilaat ja muu toisen asteen yleissivistävä	965
Koulutusaste ei määriteltävissä	832
Alin korkea-aste	775
Ylempi korkeakoulu-, tutkijakoulutusaste	561
Yhteensä	14 046



Rakennetyöttömyys	Työnhakijaa
Rakennetyöttömät yhteensä	5 381
Pitkäaikaistyöttömät	3 796
Palveluilta työttömäksi jääneet	735
Rinnasteiset pitkäaikaistyöttömät	699
Palveluilta palveluille siirtyneet	151
Yhteensä	10 762



Työllisyyskoodit

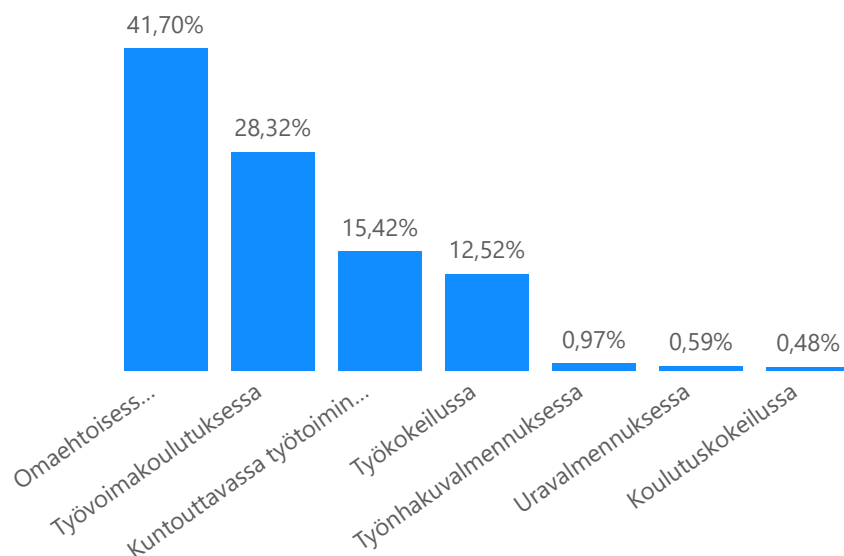
Kunta	Työllistetty	Työssä yleisillä työmarkk.	Työtön	Lomautettu	Lyhennetty työviikko	Työvoiman ulkop.	Työllistym. ed. palvelussa	Koulutuksessa	Osa-aikatöissä	Yhteensä
LAHTI	468	2794	7221	433	216	577	578	1442	315	14049
Yhteensä	468	2794	7221	433	216	577	578	1442	315	14049

TE-palveluiden kuntasiirto ja kompensatio väestöön nähden

Kunta	TE-palveluiden kuntasiirto (tuhatta)	Työttömyysetuuksien kompensatio (tuhatta)	Yhteensä (€)	€ / asukas	€ / työtön	€ / laaja työttömyys	€ / työvoima
LAHTI	16 391,78	4 453,03	20 844 817	173,7	2 886,7	2 013,8	371,5
Yhteensä	16 391,78	4 453,03	20 844 817	173,7	2 886,7	2 013,8	371,5

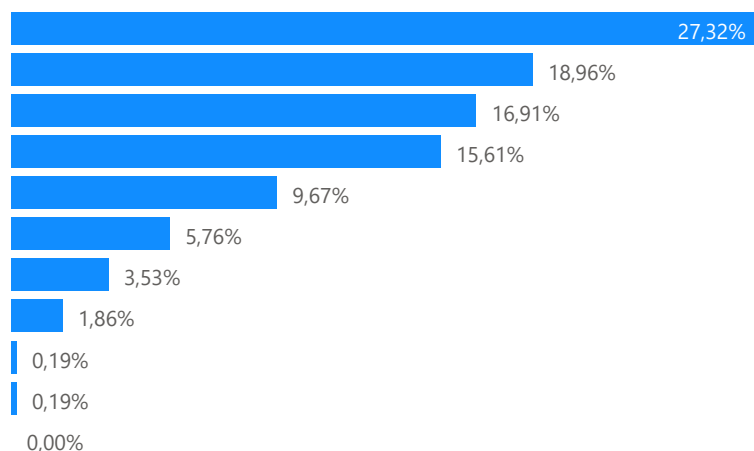
Palvelut (vuosikeskiarvo 2022)

Palveluissa (kuukausikeskiarvo)	Työnhakijaa
Aktivointiasteeseen laskettavissa palveluissa yhteensä	2 696
Koulutuksessa yhteensä	1 303
Koulutuskokeilussa	9
Kuntouttavassa työtoiminnassa	287
Omaehtoisessa opiskelussa työttömyysetuudella	776
Työkokeilussa	233
Työnhakuvalmennuksessa	18
Työvoimakoulutuksessa	527
Uravalmennuksessa	11



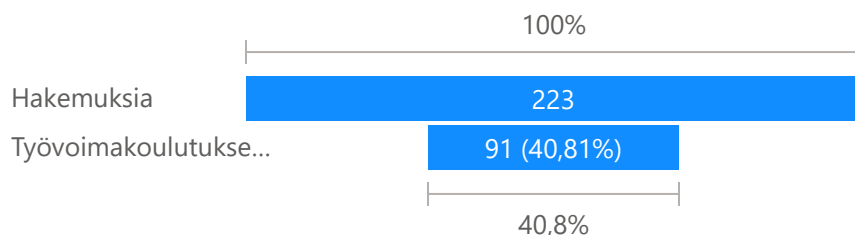
Palveluiden aloitukset (kuukausikeskiarvo) Työnhakijaa

Aktivointiasteeseen laskettavissa palveluiss...	507
Työkokeilun aloittaneet	147
Työllistettynä aloittaneet yhteensä	102
Työvoimakoulutuksen aloittaneet	91
Kuntouttavan työtoiminnan aloittaneet	84
Omaehtoisen opiskelun työttömyysetuudel...	52
Työhönvalmennuksen aloittaneet	31
Työnhakuvalmennuksen aloittaneet	19
Uravalmennuksen aloittaneet	10
Muun valmennuksen tai palvelun aloittaneet	1
Vuorotteluvapaasijaisena aloittaneet	1
Koulutuskokeilun aloittaneet	0



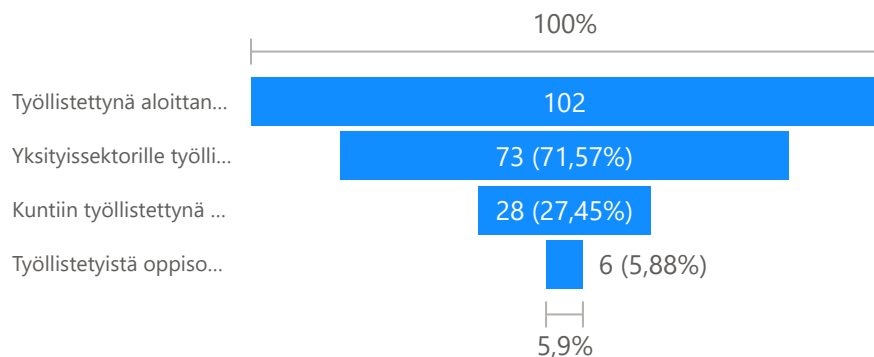
Työvoimakoulutuksen aloittaneet/hakemuksia (kuukausikeskiarvo) Hakemuksia /aloituksia

Hakemuksia	223
Työvoimakoulutuksen aloittaneet	91



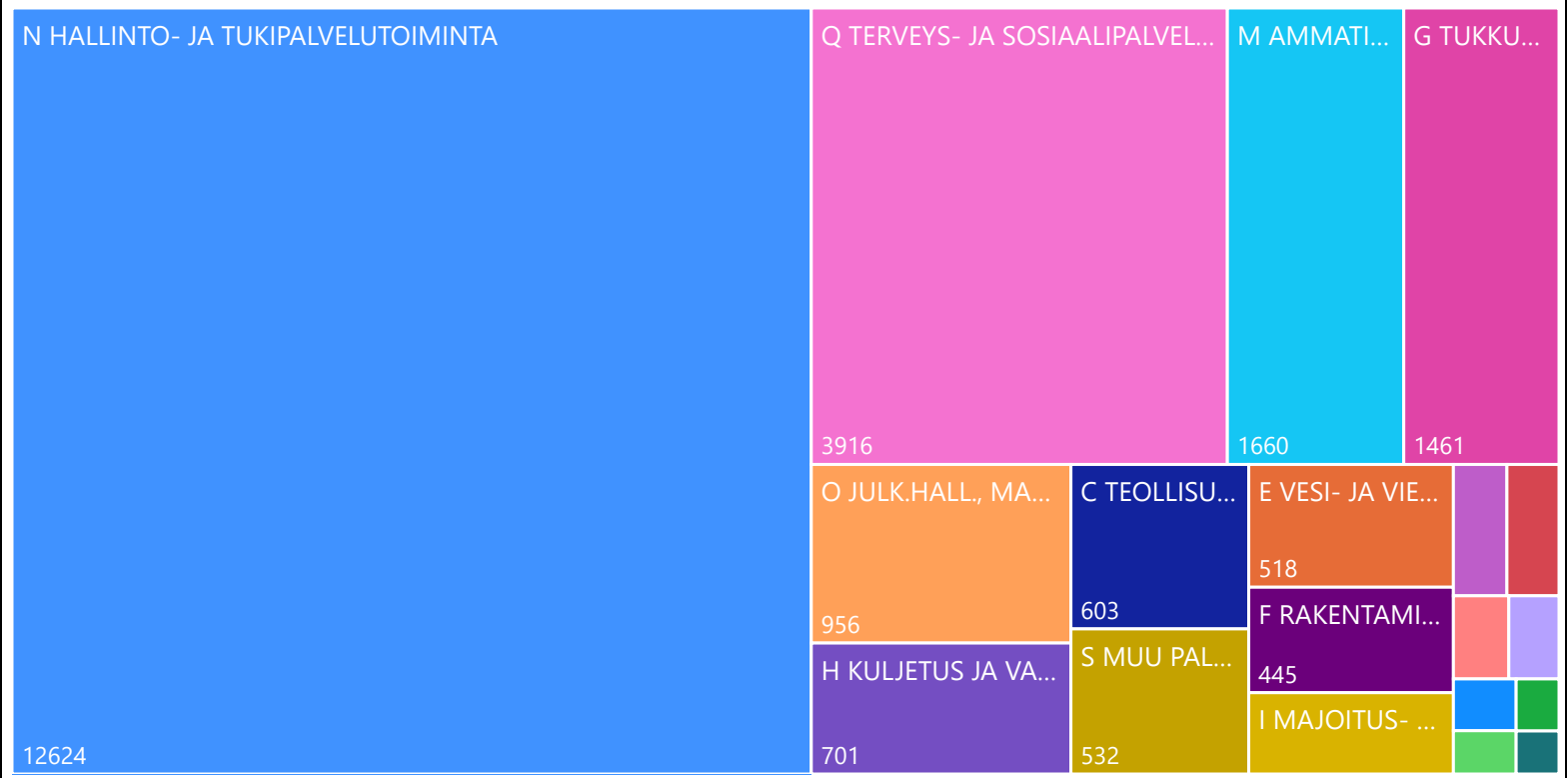
Palkkatuen aloitukset (kuukausikeskiarvo) Työllistettyjä

Työllistettynä aloittaneet yhteensä	102
Yksityissektorille työllistettynä aloittaneet	73
Kuntiin työllistettynä aloittaneet	28
Työllistetyistä oppisopimuksella aloittaneet	6



Työpaikat (Vuosi 2022)

Avoimet työpaikat toimialoittain (2022)




Toimiala

Avoimia työpaikkoja (2022)

Toimiala	Avoimia työpaikkoja (2022)
A MAATALOUS, METSÄTALOUS JA KALATALOUS	67
C TEOLLISUUS	603
D SÄHKÖ-, KAASU-, LÄMPÖHUOLTO, JÄÄHDYT.	56
E VESI- JA VIEMÄRIHUOLTO, JÄTEHUOLTO	518
F RAKENTAMINEN	445
G TUKKU- JA VÄH.KAUPPA, MOOTT.AJON.KORJ	1461
H KULJETUS JA VARASTOINTI	701
I MAJOITUS- JA RAVITSEMISTOIMINTA	343
J INFORMAATIO JA VIESTINTÄ	141
K RAHOITUS- JA VAKUUTUSTOIMINTA	38
L KIINTEISTÖALAN TOIMINTA	46
M AMMATIL., TIETEELL., TEKNINEN TOIM.	1660
N HALLINTO- JA TUKIPALVELUTOIMINTA	12624
O JULK.HALL., MAANPUOL, PAKOL.SOS.VAK	956
P KOULUTUS	145
Q TERVEYS- JA SOSIAALIPALVELUT	3916
R TAITEET, VIHDE JA VIRKISTYS	86
S MUU PALVELUTOIMINTA	532
T KOTITAL.TOIM.TYÖNANT, TUOTT.OM.KÄYT	95
Yhteensä	24433

Työpaikkojen keskittyminen



Pienin arvo

Suurin arvo

HTV:n laskennallinen jakautuminen toiminnoittain alueella

ELY-keskus	HTV-arvio	%
Hämeen ELY-keskus	103,87	100,0%
TE-toimisto	98,82	95,1%
Työllistämissuunnitelma	25,34	24,4%
Henkilöasiakkaan tieto- ja neuvontapalvelut	12,72	12,2%
Työnvälityspalvelut henkilöasiakkaille	7,81	7,5%
Työnhakijan alkupalvelut	6,77	6,5%
Työttömyysturvatehtävät	6,65	6,4%
Rekryointipalvelut työnantajille	6,63	6,4%
Monialainen työllistymissuunnitelma ja aktivointisuunnitelma	3,66	3,5%
Palkkatuki ja velvoitetyöllistäminen	3,55	3,4%
Toiminnan kehittäminen, kokeilut ja pilotit	3,51	3,4%
Kotoutumissuunnitelma	3,49	3,4%
AmmatINVALINTA ja uraohj.	3,29	3,2%
Työ- ja koulutuskokeilut	2,99	2,9%
Ammatillisten työvoimakoulutusten koordinointi	2,95	2,8%
TE-live	1,96	1,9%
Yritysneuvonta	1,49	1,4%
Valmennuspalveluiden koordinointi	1,46	1,4%
Työvoima- ja yrityspalveluiden hankinta, kilpailutus ja seuranta	1,38	1,3%
Starttiraha	1,27	1,2%
Omaehtoinen opiskelu työttömyysetuudella	1,00	1,0%
Kansainvälinen työnvälitys ja työvoiman liikkuvuus	0,45	0,4%
Kotoutumiskoulutusten koordinointi	0,38	0,4%
Työllisyyspoliit.avustus	0,06	0,1%
Työelämän kehittäminen	0,02	0,0%
Osaamisen kehittämisen koordinointi ja suunnittelu	0,00	0,0%
KEHA-keskus	2,97	2,9%
KEHA-keskus yhteensä	2,97	2,9%
ELY-keskus	2,09	2,0%
Työvoima- ja yrityspalveluiden hankinta, kilpailutus ja seuranta	1,92	1,9%
Osaamisen kehittämisen koordinointi ja suunnittelu	0,16	0,2%
Yhteensä	103,87	100,0%

Taulukko sisältää laskennallisen arvion henkilötyövuosista pohjautuen laajan työttömyyteen, työvoimaan sekä seuraaviin henkilöstöhallinnon tietoihin perustuen:

- TE-TOIMISTOT** (toimintamenot, sis. mom. 32.01.03.2), toimintayksiköiden hallinnolliset toiminnot vyörytetään oman toimintayksikön substanssitoiminnoille (TYKS 8:lla merkillä).
- ELY-KESKUKSET YHTEENSÄ** (toimintamenot). Toiminnot vyörytettyinä: Sisältää poissaolot, sekä toimintayksikön omat hallinnolliset työt, mutta ei ELYn omien yhteisten yksiköiden osuutta, eikä KEHAN tai TE-ASPAN osuutta. Rajattu vain ELY toimintamäärärahat ja E-vastualueen toimintayksiköt (pl. maaseutu ja kalat).
- KEHA-KESKUS** (valtakunnallinen yksikkö), YHTEENSÄ (toimintamenot)
- TE-asiakaspalvelukeskus** (valtakunnallinen yksikkö) (toimintamenot), Kaikki toiminnot ilman vyörytystä.

Toimintojen suhteellinen osuus on puhtaasti laskennallinen, eikä sellaisenaan vastaa siirtyvää henkilöstön määrää tai siirtyvän henkilöstön osaamista. Arvion perusteella voidaan kuitenkin muodostaa kuvaa erilaisten työtehtävien keskittämisen mahdollisuuksista, osaamis- ja kehittämistarpeista tai työvoimaviranomaisten keskinäisen vuorovaikutuksen tarpeellisuudesta.