

Työllisyysalueen tiedot on tuotettu seuraavilla valinnoilla:

Maakunnat

Päijät-Häme

Kunnat:

ASIKKALA, HARTOLA, HEINOLA, HOLLOLA, IITTI, KÄRKÖLÄ, LAHTI,
ORIMATTILA, PADASJOKI, SYSMÄ

ELY-keskukset

Hämeen ELY-keskus

Koottujen tietojen sisältö:

Alueet:

- Työllisyysalueen sijoittuminen suhteessa ELY-keskukseen, hyvinvointialueisiin ja työssäkäyntialueisiin.
- Tietoa työpaikkaomavaraisuudesta, pendelöintiasteesta, omasta kunnasta muualla työssäkäyvistä, sekä yleisluvut laajasta työttömyydestä, arvio henkilöstöstä sekä VOS-rahoituksesta.

Työnhakijarakenne:

- Vuoden 2022 vuosikeskiarvon mukaiset tiedot työnhakijarakenteesta (ikä, ammattiluokitus, pitkäaikaistyöttömyys)

Työllisyyskoodit ja kustannukset väestöön nähden:

- Työnhakijoiden työllisyyskoodikohtaiset tiedot valitulla alueella sekä VOS-laskelmat suhteessa työttömiin, laajaan työttömyyteen, väestöön ja työvoimaan.

Palvelut

- Palvelukohtaiset vuosikeskiarvot (palveluissa laskentapäivänä ja palveluiden aloituksia). Palveluiden aloitusten kuukausittaisen keskiarvon perusteella voidaan arvioida mm. tarpeita keskittää palveluita.

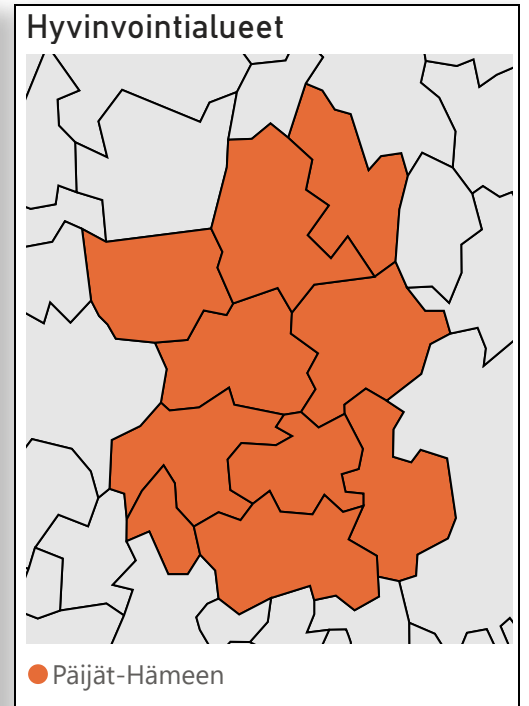
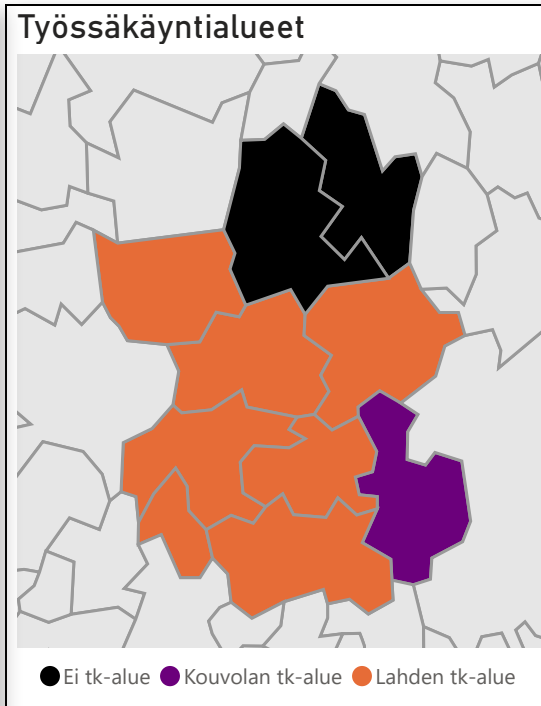
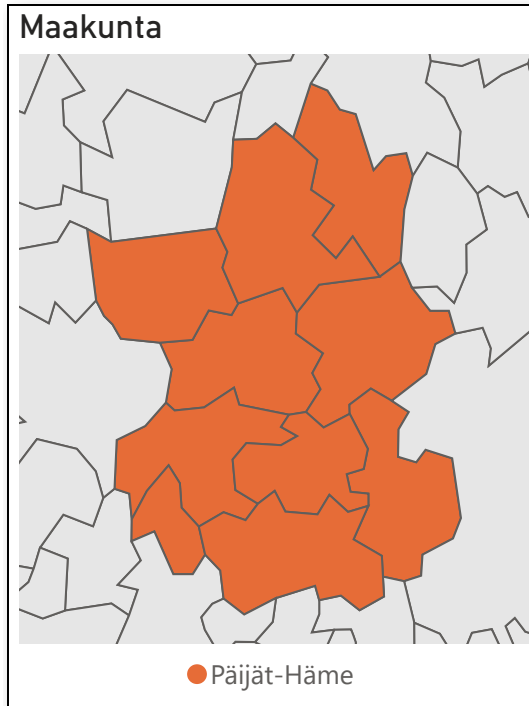
Työpaikat:

- Uusien avoimien työpaikkojen jakautuminen alueellisesti ja toimialoittain.

Henkilötyövuodet toiminnoittain:

- Toimintojen suhteellinen osuus laskennallisesta henkilötyövuosista. Arvion perusteella voidaan muodostaa kuvaa erilaisten työtehtävien keskittämisen mahdollisuuksista, osaamis- ja kehittämistarpeista tai työvoimaviranomaisten keskinäisen vuorovaikutuksen tarpeellisuudesta.

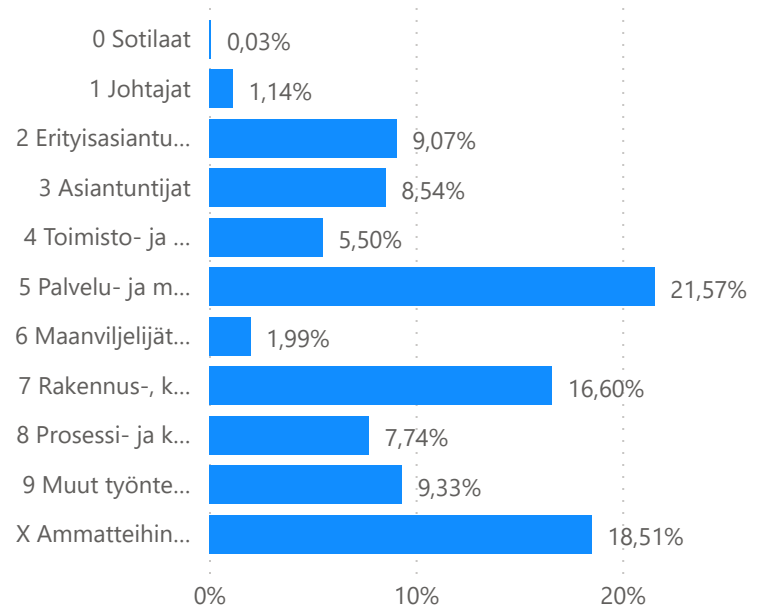
Alueet



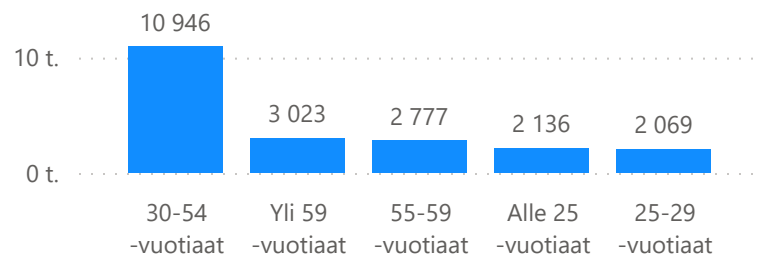
ELY-keskus	Väestö	Työvoima	Laaja työttömyys	Työttömyys aste	HTV-arvio	Pendelöinti kuntaan	Pendelöinti kunnasta	Työssäkäynti omassa kunnassa	Työpaikka omavarais uus	VOS-rahoitus
Hämeen ELY-keskus	205 124	92 579	15 304	11,7 %	162,88	23 835	28 181	52 182	84,97	24 977 808
ASIKKALA	8 033	3 256	388	10,4 %	5,11	908	1 499	1 426	79,80	737 311
HARTOLA	2 621	1 009	170	11,5 %	1,89	306	309	587	99,70	257 527
HEINOLA	18 344	7 448	1 332	14,9 %	14,25	1 784	1 926	4 433	97,80	2 052 760
HOLLOLA	23 090	10 482	1 105	9,3 %	14,69	2 973	6 630	2 889	61,60	2 219 205
IITTI	6 559	2 782	368	10,7 %	4,45	728	1 268	1 221	78,30	640 965
KÄRKÖLÄ	4 245	1 958	289	10,7 %	3,22	762	934	818	90,20	471 456
LAHTI	120 027	56 108	10 351	14,7 %	103,87	14 258	11 332	36 614	106,10	16 391 783
ORIMATTILA	15 808	7 203	953	11,1 %	11,18	1 728	3 536	2 875	71,80	1 646 644
PADASJOKI	2 813	1 061	151	11,9 %	1,85	184	395	542	77,50	246 044
SYSMÄ	3 584	1 272	197	11,7 %	2,35	204	352	777	86,90	314 113
Yhteensä	205 124	92 579	15 304	11,7 %	162,88	23 835	28 181	52 182	84,97	24 977 808

Työnhakijarakenne

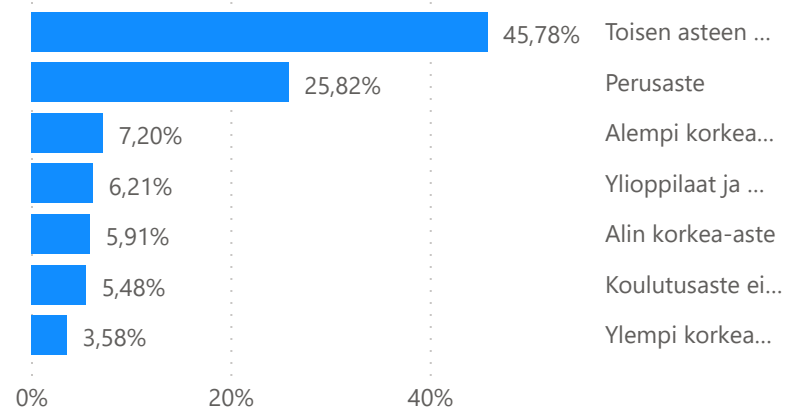
Ammattiluokitus	Työnhakijaa
0 Sotilaat	6
1 Johtajat	238
2 Erityisasiantuntijat	1 901
3 Asiantuntijat	1 790
4 Toimisto- ja asiakaspalvelutyöntekijät	1 152
5 Palvelu- ja myyntityöntekijät	4 521
6 Maanviljelijät, metsätyöntekijät ym.	417
7 Rakennus-, korjaus- ja valmistustyöntekijät	3 479
8 Prosessi- ja kuljetustyöntekijät	1 622
9 Muut työntekijät	1 955
X Ammatteihin luokittelemattomat ryhmät	3 879
Yhteensä	20 960



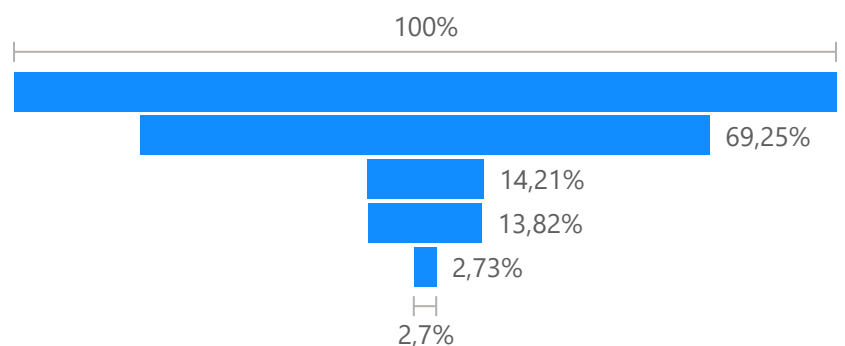
Ikärakenne	Työnhakijaa
30-54 -vuotiaat	10 946
Yli 59 -vuotiaat	3 023
55-59 -vuotiaat	2 777
Alle 25 -vuotiaat	2 136
25-29 -vuotiaat	2 069
Yhteensä	20 951



Koulutusaste	Työnhakijaa
Toisen asteen ammatillinen	9 592
Perusaste	5 410
Alempi korkeakouluaste	1 508
Ylioppilaat ja muu toisen asteen yleissivistävä	1 302
Alin korkea-aste	1 239
Koulutusaste ei määriteltävissä	1 149
Ylempi korkeakoulu-, tutkijakoulutusaste	751
Yhteensä	20 951



Rakennetyöttömyys	Työnhakijaa
Rakennetyöttömät yhteensä	7 726
Pitkäaikaistyöttömät	5 350
Palveluilta työttömäksi jääneet	1 098
Rinnasteiset pitkäaikaistyöttömät	1 068
Palveluilta palveluille siirtyneet	211
Yhteensä	15 453



Työllisyyskoodit

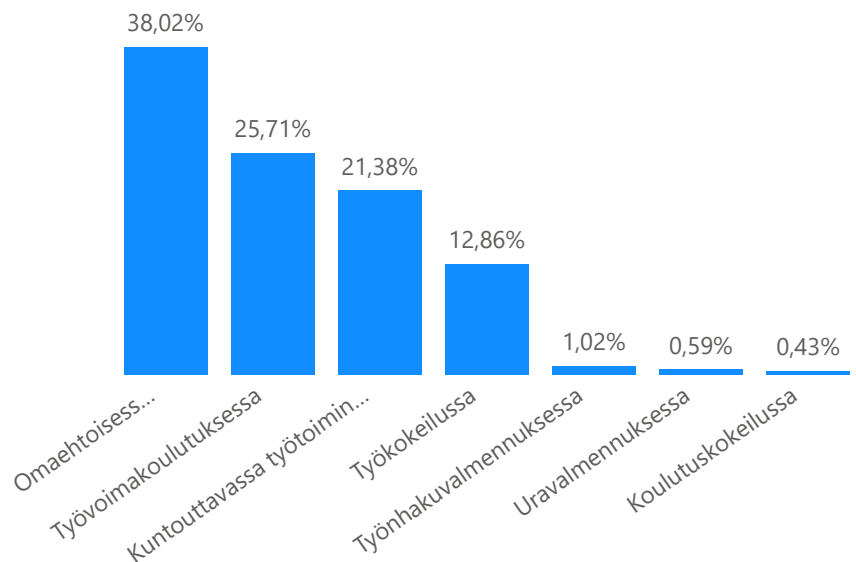
Kunta	Työllistetty	Työssä yleisillä työmarkk.	Työtön	Lomautettu	Lyhennetty työviikko	Työvoiman ulkop.	Työllistym. ed. palvelussa	Koulutuksessa	Osa-aikatöissä	Yhteensä
LAHTI	468	2794	7221	433	216	577	578	1442	315	14049
HEINOLA	115	476	949	57	22	81	72	92	40	1904
HOLLOLA	81	345	711	80	35	54	65	84	42	1496
ORIMATTILA	61	315	659	65	27	73	55	84	31	1369
ASIKKALA	24	118	247	26	12	17	37	30	19	529
IITTI	34	121	228	23	8	27	35	17	15	507
KÄRKÖLÄ	20	75	164	18	4	21	32	28	7	370
SYSMÄ	19	67	113	14	6	11	33	5	6	273
HARTOLA	19	50	99	18	4	9	16	6	8	230
PADASJOKI	16	58	110	10	4	9	7	5	6	225
Yhteensä	857	4419	10501	744	338	879	930	1793	489	20952

TE-palveluiden kuntasiirto ja kompensatio väestöön nähden

Kunta	TE-palveluiden kuntasiirto (tuhatta)	Työttömyysetuuksien kompensatio (tuhatta)	Yhteensä (€)	€ / asukas	€ / työtön	€ / laaja työttömyys	€ / työvoima
LAHTI	16 391,78	4 453,03	20 844 817	173,7	2 886,7	2 013,8	371,5
HOLLOLA	2 219,21	866,46	3 085 664	133,6	4 339,9	2 792,5	294,4
HEINOLA	2 052,76	725,57	2 778 327	151,5	2 927,6	2 085,8	373,0
ORIMATTILA	1 646,64	463,12	2 109 761	133,5	3 201,5	2 213,8	292,9
ASIKKALA	737,31	295,77	1 033 080	128,6	4 182,5	2 662,6	317,3
IITTI	640,97	229,08	870 049	132,6	3 816,0	2 364,3	312,7
KÄRKÖLÄ	471,46	306,70	778 159	183,3	4 744,9	2 692,6	397,4
SYSMÄ	314,11	226,49	540 607	150,8	4 784,1	2 744,2	425,0
HARTOLA	257,53	131,79	389 319	148,5	3 932,5	2 290,1	385,8
PADASJOKI	246,04	95,84	341 882	121,5	3 108,0	2 264,1	322,2
Yhteensä	24 977,81	7 793,86	32 771 666	159,8	3 120,8	2 141,4	354,0

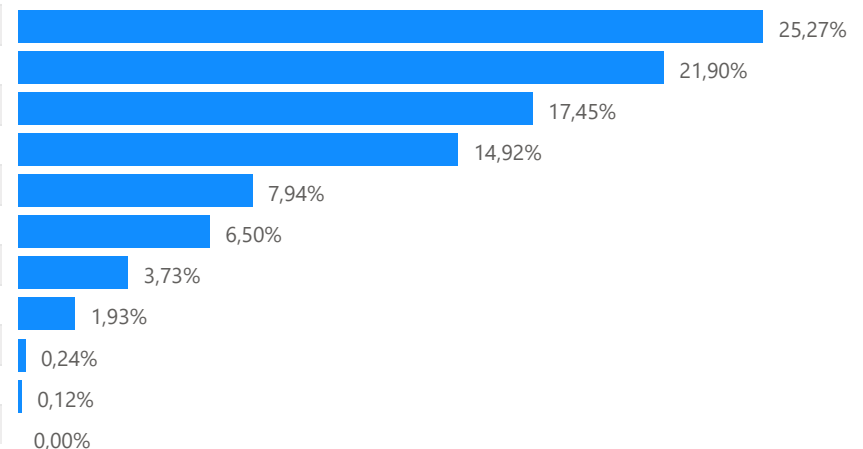
Palvelut (vuosikeskiarvo 2022)

Palveluissa (kuukausikeskiarvo)	Työnhakijaa
Aktivointiasteeseen laskettavissa palveluissa yhteensä	4 059
Koulutuksessa yhteensä	1 631
Koulutuskokeilussa	11
Kuntouttavassa työtoiminnassa	547
Omaehtoisessa opiskelussa työttömyysetuudella	973
Työkokeilussa	329
Työnhakuvalmennuksessa	26
Työvoimakoulutuksessa	658
Uravalmennuksessa	15



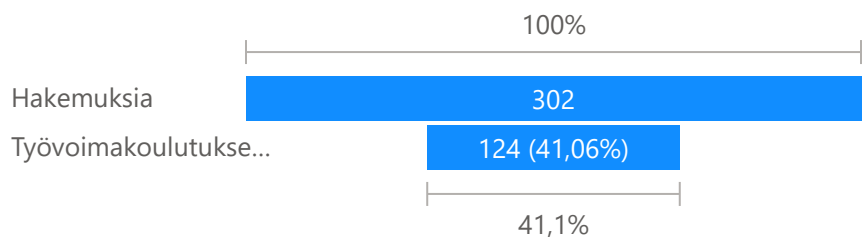
Palveluiden aloitukset (kuukausikeskiarvo)

Palveluiden aloitukset (kuukausikeskiarvo)	Työnhakijaa
Aktivointiasteeseen laskettavissa palveluissa yhteensä	775
Työkokeilun aloittaneet	210
Työllistettynä aloittaneet yhteensä	182
Kuntouttavan työtoiminnan aloittaneet	145
Työvoimakoulutuksen aloittaneet	124
Omaehtoisen opiskelun työttömyysetuudella aloittaneet	66
Työhönvalmennuksen aloittaneet	54
Työnhakuvalmennuksen aloittaneet	31
Uravalmennuksen aloittaneet	16
Muun valmennuksen tai palvelun aloittaneet	2
Vuorotteluvapaasijaisena aloittaneet	1
Koulutuskokeilun aloittaneet	0



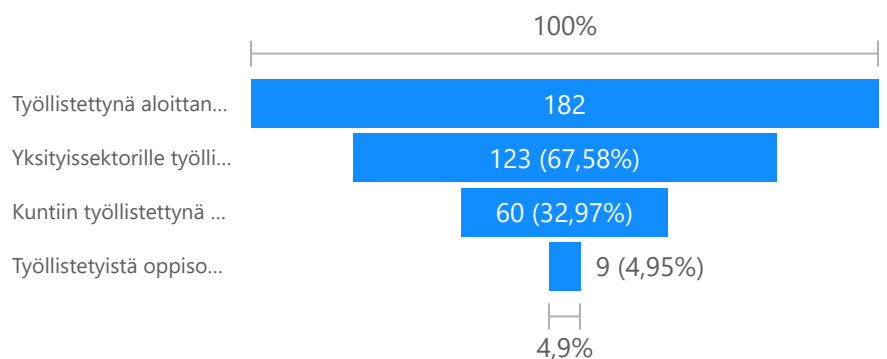
Työvoimakoulutuksen aloittaneet/hakemuksia (kuukausikeskiarvo)

Hakemuksia	302
Työvoimakoulutuksen aloittaneet	124




Palkkatuen aloitukset (kuukausikeskiarvo)

Palkkatuen aloitukset (kuukausikeskiarvo)	Työllistettyjä
Työllistettynä aloittaneet yhteensä	182
Yksityissektorille työllistettynä aloittaneet	123
Kuntiin työllistettynä aloittaneet	60
Työllistetyistä oppisopimuksella aloittaneet	9



Työpaikat (Vuosi 2022)

Avoimet työpaikat toimialoittain (2022)

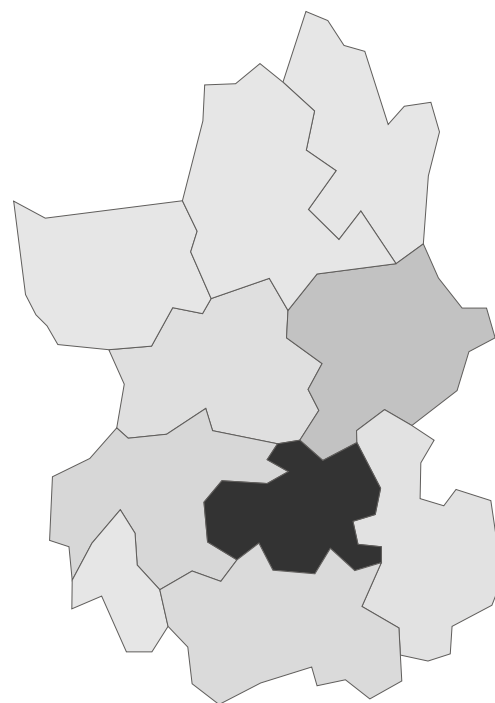


Toimiala

Avoimia työpaikkoja (2022)

Toimiala	Avoimia työpaikkoja (2022)
A MAATALOUS,METSÄTALOUS JA KALATALOUS	325
C TEOLLISUUS	990
D SÄHKÖ-,KAASU-,LÄMPÖHUOLTO, JÄÄHDYT.	61
E VESI- JA VIEMÄRIHUOLTO, JÄTEHUOLTO	623
F RAKENTAMINEN	544
G TUKKU-JA VÄH.KAUPPA,MOOTT.AJON.KORJ	1854
H KULJETUS JA VARASTOINTI	793
I MAJOITUS- JA RAVITSEMISTOIMINTA	761
J INFORMAATIO JA VIESTINTÄ	148
K RAHOITUS- JA VAKUUTUSTOIMINTA	41
L KIIINTEISTÖALAN TOIMINTA	53
M AMMATILL.,TIETEELL., TEKNINEN TOIM.	1974
N HALLINTO- JA TUKIPALVELUTOIMINTA	16822
O JULK.HALL., MAANPUOL, PAKOL.SOS.VAK	2055
P KOULUTUS	173
Q TERVEYS- JA SOSIAALIPALVELUT	5440
R TAITEET, VIHDE JA VIRKISTYS	144
S MUU PALVELUTOIMINTA	796
T KOTITAL.TOIM.TYÖNANT, TUOTT.OM.KÄYT	112
Yhteensä	33709

Työpaikkojen keskittyminen



Pienin arvo

Suurin arvo

HTV:n laskennallinen jakautuminen toiminnoittain alueella

ELY-keskus	HTV-arvio	%
Hämeen ELY-keskus	162,88	100,0%
TE-toimisto	154,95	95,1%
Työllistämissuunnitelma	39,74	24,4%
Henkilöasiakkaan tieto- ja neuvontapalvelut	19,94	12,2%
Työnvälityspalvelut henkilöasiakkaille	12,24	7,5%
Työnhakijan alkupalvelut	10,62	6,5%
Työttömyysturvatehtävät	10,42	6,4%
Rekryointipalvelut työnantajille	10,40	6,4%
Monialainen työllistymissuunnitelma ja aktivointisuunnitelma	5,74	3,5%
Palkkatuki ja velvoitetyöllistäminen	5,57	3,4%
Toiminnan kehittäminen, kokeilut ja pilotit	5,51	3,4%
Kotoutumissuunnitelma	5,47	3,4%
AmmatINVALINTA ja uraohj.	5,16	3,2%
Työ- ja koulutuskokeilut	4,68	2,9%
Ammatillisten työvoimakoulutusten koordinointi	4,63	2,8%
TE-live	3,07	1,9%
Yritysneuvonta	2,34	1,4%
Valmennuspalveluiden koordinointi	2,30	1,4%
Työvoima- ja yrityspalveluiden hankinta, kilpailutus ja seuranta	2,16	1,3%
Starttiraha	1,99	1,2%
Omaehtoinen opiskelu työttömyysetuudella	1,56	1,0%
Kansainvälinen työnvälitys ja työvoiman liikkuvuus	0,71	0,4%
Kotoutumiskoulutusten koordinointi	0,59	0,4%
Työllisyyspoliit.avustus	0,09	0,1%
Työelämän kehittäminen	0,03	0,0%
Osaamisen kehittämisen koordinointi ja suunnittelu	0,01	0,0%
KEHA-keskus	4,66	2,9%
KEHA-keskus yhteensä	4,66	2,9%
ELY-keskus	3,27	2,0%
Työvoima- ja yrityspalveluiden hankinta, kilpailutus ja seuranta	3,02	1,9%
Osaamisen kehittämisen koordinointi ja suunnittelu	0,25	0,2%
Yhteensä	162,88	100,0%

Taulukko sisältää laskennallisen arvion henkilötyövuosista pohjautuen laajan työttömyyteen, työvoimaan sekä seuraaviin henkilöstöhallinnon tietoihin perustuen:

- TE-TOIMISTOT** (toimintamenot, sis. mom. 32.01.03.2), toimintayksiköiden hallinnolliset toiminnot vyörytetään oman toimintayksikön substanssitoiminnoille (TYKS 8:lla merkillä).
- ELY-KESKUKSET YHTEENSÄ** (toimintamenot). Toiminnot vyörytettyinä: Sisältää poissaolot, sekä toimintayksikön omat hallinnolliset työt, mutta ei ELYn omien yhteisten yksiköiden osuutta, eikä KEHAN tai TE-ASPAN osuutta. Rajattu vain ELY toimintamäärärahat ja E-vastualueen toimintayksiköt (pl. maaseutu ja kalat).
- KEHA-KESKUS** (valtakunnallinen yksikkö), YHTEENSÄ (toimintamenot)
- TE-asiakaspalvelukeskus** (valtakunnallinen yksikkö) (toimintamenot), Kaikki toiminnot ilman vyörytystä.

Toimintojen suhteellinen osuus on puhtaasti laskennallinen, eikä sellaisenaan vastaa siirtyvää henkilöstön määrää tai siirtyvän henkilöstön osaamista. Arvion perusteella voidaan kuitenkin muodostaa kuvaa erilaisten työtehtävien keskittämisen mahdollisuuksista, osaamis- ja kehittämistarpeista tai työvoimaviranomaisten keskinäisen vuorovaikutuksen tarpeellisuudesta.