



# ORIMATTILA

Työllisyyskatsaus 4/2024  
Petra Nevalainen

## Työttömien osuus (%) työvoimasta kuukauden lopussa

KUNTA	2/2024	1/24	2/23	muutos 1/24	muutos 2/23
Hattula	7,2	7,4	5,9	-0,2	1,3
Hämeenlinna	11,1	11,4	10,0	-0,3	1,1
Janakkala	8,0	8,3	8,1	-0,3	-0,1
<b>Hämeenlinnan seutu</b>	<b>10,2</b>	<b>10,4</b>	<b>9,2</b>	<b>-0,2</b>	<b>1,0</b>
Forssa	14,3	14,5	10,6	-0,2	3,7
Humppila	10,6	10,4	10,4	0,2	0,2
Jokioinen	9,2	8,4	7,4	0,8	1,8
Tammela	8,1	7,7	6,5	0,4	1,6
Ypäjä	10,5	9,3	8,1	1,2	2,4
<b>Forssan seutu</b>	<b>11,7</b>	<b>11,5</b>	<b>9,1</b>	<b>0,2</b>	<b>2,6</b>
Hausjärvi	7,6	7,3	6,4	0,3	1,2
Loppi	6,2	6,4	5,6	-0,2	0,6
Riihimäki	10,5	10,6	9,8	-0,1	0,7
<b>Riihimäen seutu</b>	<b>9,3</b>	<b>9,3</b>	<b>8,4</b>	<b>0,0</b>	<b>0,9</b>
<b>KANTA-HÄME</b>	<b>10,2</b>	<b>10,3</b>	<b>9,0</b>	<b>-0,1</b>	<b>1,2</b>

KUNTA	2/2024	1/24	2/23	muutos 1/24	muutos 2/23
Asikkala	11,2	11,2	8,9	0,0	2,3
Hollola	8,4	8,1	7,6	0,3	0,8
Iitti	10,7	10,9	9,1	-0,2	1,6
Kärkölä	10,6	10,6	9,1	0,0	1,5
Lahti	14,6	14,6	13,4	0,0	1,2
Orimattila	11,7	12,1	10,8	-0,4	0,9
Padasjoki	13,4	13,0	12,2	0,4	1,2
<b>Lahden seutu</b>	<b>13,2</b>	<b>13,2</b>	<b>12,0</b>	<b>0,0</b>	<b>1,2</b>
Hartola	13,8	13,3	13,9	0,5	-0,1
Heinola	15,2	14,7	13,9	0,5	1,3
Sysmä	12,3	12,8	11,6	-0,5	0,7
<b>Heinolan seutu</b>	<b>14,7</b>	<b>14,3</b>	<b>13,6</b>	<b>0,4</b>	<b>1,1</b>
<b>PÄIJÄT-HÄME</b>	<b>13,3</b>	<b>13,3</b>	<b>12,2</b>	<b>0,0</b>	<b>1,1</b>

## Työttömät työnhakijat (ml. lomautetut) TE-toimistossa ja kuntakokeiluissa kuukauden lopussa asuinkunnan mukaan

KUNTA	2/2024	1/24	2/23	muutos 1/24	muutos 2/23	KUNTA	2/2024	1/24	2/23	muutos 1/24	muutos 2/23				
Hattula	321	328	262	-7	-2 %	59	23 %	Asikkala	361	362	289	-1	0 %	72	25 %
Hämeenlinna	3 506	3 589	3 139	-83	-2 %	367	12 %	Hollola	875	847	792	28	3 %	83	10 %
Janakkala	616	641	617	-25	-4 %	-1	0 %	litti	291	297	253	-6	-2 %	38	15 %
<b>Hämeenlinnan seutu</b>	<b>4 443</b>	<b>4 558</b>	<b>4 018</b>	<b>-115</b>	<b>-3 %</b>	<b>425</b>	<b>11 %</b>	Kärkölä	204	205	179	-1	0 %	25	14 %
Forssa	999	1 015	742	-16	-2 %	257	35 %	Lahti	8 231	8 265	7 546	-34	0 %	685	9 %
Humppila	102	100	98	2	2 %	4	4 %	Orimattila	851	878	778	-27	-3 %	73	9 %
Jokioinen	209	192	172	17	9 %	37	22 %	Padasjoki	139	135	129	4	3 %	10	8 %
Tammela	218	208	176	10	5 %	42	24 %	<b>Lahden seutu</b>	<b>10 952</b>	<b>10 989</b>	<b>9 966</b>	<b>-37</b>	<b>0 %</b>	<b>986</b>	<b>10 %</b>
Ypäjä	110	98	86	12	12 %	24	28 %	Hartola	139	134	140	5	4 %	-1	-1 %
<b>Forssan seutu</b>	<b>1 638</b>	<b>1 613</b>	<b>1 274</b>	<b>25</b>	<b>2 %</b>	<b>364</b>	<b>29 %</b>	Heinola	1 132	1 094	1 036	38	3 %	96	9 %
Hausjärvi	293	281	246	12	4 %	47	19 %	Sysmä	155	161	148	-6	-4 %	7	5 %
Loppi	220	226	197	-6	-3 %	23	12 %	<b>Heinolan seutu</b>	<b>1 426</b>	<b>1 389</b>	<b>1 324</b>	<b>37</b>	<b>3 %</b>	<b>102</b>	<b>8 %</b>
Riihimäki	1 422	1 434	1 316	-12	-1 %	106	8 %	<b>PÄIJÄT-HÄME</b>	<b>12 378</b>	<b>12 378</b>	<b>11 290</b>	<b>0</b>	<b>0 %</b>	<b>1 088</b>	<b>10 %</b>
<b>Riihimäen seutu</b>	<b>1 935</b>	<b>1 941</b>	<b>1 759</b>	<b>-6</b>	<b>0 %</b>	<b>176</b>	<b>10 %</b>								
<b>KANTA-HÄME</b>	<b>8 016</b>	<b>8 112</b>	<b>7 051</b>	<b>-96</b>	<b>-1 %</b>	<b>965</b>	<b>14 %</b>								

## Työttömistä kokoaikaisesti lomautetut TE-toimistossa ja kuntakokeiluissa kuukauden lopussa asuinkunnan mukaan

KUNTA	2/2024	1/24	2/23	muutos 1/24		muutos 2/23		KUNTA	2/2024	1/24	2/23	muutos 1/24		muutos 2/23	
Hattula	80	88	49	-8	-9 %	31	63 %	Asikkala	77	77	48	0	0 %	29	60 %
Hämeenlinna	438	499	262	-61	-12 %	176	67 %	Hollola	160	145	116	15	10 %	44	38 %
Janakkala	94	110	55	-16	-15 %	39	71 %	Iitti	49	48	32	1	2 %	17	53 %
<b>Hämeenlinnan seutu</b>	<b>612</b>	<b>697</b>	<b>366</b>	<b>-85</b>	<b>-12 %</b>	<b>246</b>	<b>67 %</b>	Kärkölä	30	31	23	-1	-3 %	7	30 %
Forssa	205	209	78	-4	-2 %	127	163 %	Lahti	1 007	966	529	41	4 %	478	90 %
Humppila	22	22	18	0	0 %	4	22 %	Orimattila	177	161	109	16	10 %	68	62 %
Jokioinen	55	42	23	13	31 %	32	139 %	Padasjoki	19	16	17	3	19 %	2	12 %
Tammela	58	46	25	12	26 %	33	132 %	<b>Lahden seutu</b>	<b>1 519</b>	<b>1 444</b>	<b>874</b>	<b>75</b>	<b>5 %</b>	<b>645</b>	<b>74 %</b>
Ypäjä	26	19	10	7	37 %	16	160 %	Hartola	42	41	40	1	2 %	2	5 %
<b>Forssan seutu</b>	<b>366</b>	<b>338</b>	<b>154</b>	<b>28</b>	<b>8 %</b>	<b>212</b>	<b>138 %</b>	Heinola	156	141	82	15	11 %	74	90 %
Hausjärvi	45	40	25	5	13 %	20	80 %	Sysmä	32	30	32	2	7 %	0	0 %
Loppi	49	50	27	-1	-2 %	22	81 %	<b>Heinolan seutu</b>	<b>230</b>	<b>212</b>	<b>154</b>	<b>18</b>	<b>8 %</b>	<b>76</b>	<b>49 %</b>
Riihimäki	131	121	79	10	8 %	52	66 %	<b>PÄIJÄT-HÄME</b>	<b>1 749</b>	<b>1 656</b>	<b>1 028</b>	<b>93</b>	<b>6 %</b>	<b>721</b>	<b>70 %</b>
<b>Riihimäen seutu</b>	<b>225</b>	<b>211</b>	<b>131</b>	<b>14</b>	<b>7 %</b>	<b>94</b>	<b>72 %</b>								
<b>KANTA-HÄME</b>	<b>1 203</b>	<b>1 246</b>	<b>651</b>	<b>-43</b>	<b>-3 %</b>	<b>552</b>	<b>85 %</b>								

## Alle 25-vuotiaiden työttömien työnhakijoiden osuus (%) alle 25-vuotiaasta työvoimasta kuukauden lopussa

KUNTA	2/2024	1/24	2/23	muutos 1/24	muutos 2/23	KUNTA	2/2024	1/24	2/23	muutos 1/24	muutos 2/23
Hattula	4,2	5,6	7,0	-1,4	-2,8	Asikkala	17,5	15,8	8,8	1,7	8,7
Hämeenlinna	13,4	14,1	11,9	-0,7	1,5	Hollola	11,6	13,1	8,2	-1,5	3,4
Janakkala	11,3	12,3	10,6	-1,0	0,7	Iitti	11,4	12,0	13,0	-0,6	-1,6
<b>Hämeenlinnan seutu</b>	<b>12,4</b>	<b>13,2</b>	<b>11,4</b>	<b>-0,8</b>	<b>1,0</b>	Kärkölä	11,9	12,9	8,9	-1,0	3,0
Forssa	16,9	16,4	10,8	0,5	6,1	Lahti	17,4	17,6	14,5	-0,2	2,9
Humppila	7,2	6,0	11,0	1,2	-3,8	Orimattila	15,7	18,8	17,1	-3,1	-1,4
Jokioinen	11,0	11,0	10,3	0,0	0,7	Padasjoki	8,3	10,0	9,4	-1,7	-1,1
Tammela	10,3	9,9	6,4	0,4	3,9	<b>Lahden seutu</b>	<b>16,5</b>	<b>16,9</b>	<b>13,8</b>	<b>-0,4</b>	<b>2,7</b>
Ypäjä	15,5	16,9	9,8	-1,4	5,7	Hartola	12,8	12,8	9,8	0,0	3,0
<b>Forssan seutu</b>	<b>14,5</b>	<b>14,1</b>	<b>9,9</b>	<b>0,4</b>	<b>4,6</b>	Heinola	18,2	18,7	15,5	-0,5	2,7
Hausjärvi	10,8	8,5	10,8	2,3	0,0	Sysmä	11,9	15,3	14,9	-3,4	-3,0
Loppi	9,9	10,3	7,1	-0,4	2,8	<b>Heinolan seutu</b>	<b>17,3</b>	<b>18,0</b>	<b>15,1</b>	<b>-0,7</b>	<b>2,2</b>
Riihimäki	15,4	15,5	14,0	-0,1	1,4	<b>PÄIJÄT-HÄME</b>	<b>16,5</b>	<b>17,0</b>	<b>13,9</b>	<b>-0,5</b>	<b>2,6</b>
<b>Riihimäen seutu</b>	<b>14,1</b>	<b>13,9</b>	<b>12,8</b>	<b>0,2</b>	<b>1,3</b>						
<b>KANTA-HÄME</b>	<b>13,2</b>	<b>13,6</b>	<b>11,5</b>	<b>-0,4</b>	<b>1,7</b>						

## Alle 25-vuotiaat työttömät työnhakijat (ml. lomautetut) TE-toimistossa ja kuntakokeiluissa kuukauden lopussa asuinkunnan mukaan

KUNTA	2/2024	1/24	2/23	muutos 1/24		muutos 2/23	
Hattula	12	16	18	-4	-25 %	-6	-33 %
Hämeenlinna	398	420	354	-22	-5 %	44	12 %
Janakkala	55	60	56	-5	-8 %	-1	-2 %
<b>Hämeenlinnan seutu</b>	<b>465</b>	<b>496</b>	<b>428</b>	<b>-31</b>	<b>-6 %</b>	<b>37</b>	<b>9 %</b>
Forssa	129	125	80	4	3 %	49	61 %
Humppila	6	5	9	1	20 %	-3	-33 %
Jokioinen	16	16	16	0	0 %	0	0 %
Tammela	21	20	14	1	5 %	7	50 %
Ypäjä	11	12	8	-1	-8 %	3	38 %
<b>Forssan seutu</b>	<b>183</b>	<b>178</b>	<b>127</b>	<b>5</b>	<b>3 %</b>	<b>56</b>	<b>44 %</b>
Hausjärvi	23	18	22	5	28 %	1	5 %
Loppi	23	24	15	-1	-4 %	8	53 %
Riihimäki	194	195	179	-1	-1 %	15	8 %
<b>Riihimäen seutu</b>	<b>240</b>	<b>237</b>	<b>216</b>	<b>3</b>	<b>1 %</b>	<b>24</b>	<b>11 %</b>
<b>KANTA-HÄME</b>	<b>888</b>	<b>911</b>	<b>771</b>	<b>-23</b>	<b>-3 %</b>	<b>117</b>	<b>15 %</b>

KUNTA	2/2024	1/24	2/23	muutos 1/24		muutos 2/23	
Asikkala	32	29	16	3	10 %	16	100 %
Hollola	71	80	50	-9	-11 %	21	42 %
Iitti	20	21	24	-1	-5 %	-4	-17 %
Kärkölä	12	13	11	-1	-8 %	1	9 %
Lahti	945	954	795	-9	-1 %	150	19 %
Orimattila	76	91	83	-15	-16 %	-7	-8 %
Padasjoki	5	6	6	-1	0 %	-1	-17 %
<b>Lahden seutu</b>	<b>1 161</b>	<b>1 194</b>	<b>985</b>	<b>-33</b>	<b>-3 %</b>	<b>176</b>	<b>18 %</b>
Hartola	5	5	...	0	0 %	...	...
Heinola	104	107	86	-3	-3 %	18	21 %
Sysmä	7	9	10	-2	-22 %	-3	-30 %
<b>Heinolan seutu</b>	<b>116</b>	<b>121</b>	<b>96</b>	<b>-5</b>	<b>-4 %</b>	<b>20</b>	<b>21 %</b>
<b>PÄIJÄT-HÄME</b>	<b>1 277</b>	<b>1 315</b>	<b>1 081</b>	<b>-38</b>	<b>-3 %</b>	<b>196</b>	<b>18 %</b>

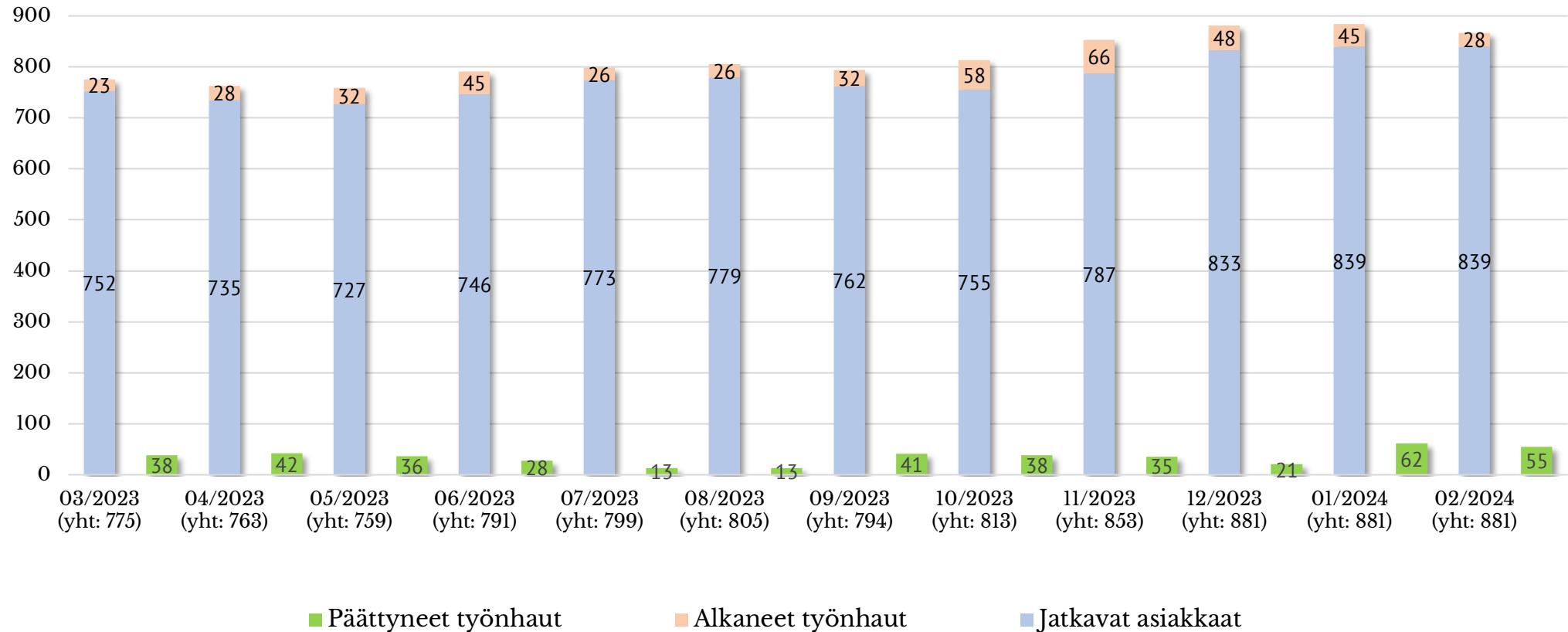
## Yli vuoden työttömänä olleet TE-toimistossa ja kuntakokeiluissa kuukauden lopussa asuinkunnan mukaan

KUNTA	2/2024	1/24	2/23	muutos 1/24	muutos 2/23	KUNTA	2/2024	1/24	2/23	muutos 1/24	muutos 2/23
Hattula	75	78	74	-3	-4 %	Asikkala	77	75	77	2	3 %
Hämeenlinna	1 216	1 208	1 278	8	1 %	Hollola	239	228	247	11	5 %
Janakkala	189	192	209	-3	-2 %	Itti	77	76	79	1	1 %
<b>Hämeenlinnan seutu</b>	<b>1 480</b>	<b>1 478</b>	<b>1 561</b>	<b>2</b>	<b>0 %</b>	Kärkölä	52	55	58	-3	-5 %
Forssa	214	210	224	4	2 %	Lahti	2 838	2 885	3 307	-47	-2 %
Humppila	28	26	38	2	8 %	Orimattila	288	299	295	-11	-4 %
Jokioinen	45	47	51	-2	-4 %	Padasjoki	44	45	40	-1	-2 %
Tammela	49	52	64	-3	-6 %	<b>Lahden seutu</b>	<b>3 615</b>	<b>3 663</b>	<b>4 103</b>	<b>-48</b>	<b>-1 %</b>
Ypäjä	22	22	33	0	0 %	Hartola	39	36	44	3	8 %
<b>Forssan seutu</b>	<b>358</b>	<b>357</b>	<b>410</b>	<b>1</b>	<b>0 %</b>	Heinola	390	384	429	6	2 %
Hausjärvi	70	67	88	3	4 %	Sysmä	44	40	47	4	10 %
Loppi	37	35	69	2	6 %	<b>Heinolan seutu</b>	<b>473</b>	<b>460</b>	<b>520</b>	<b>13</b>	<b>3 %</b>
Riihimäki	386	379	379	7	2 %	<b>PÄIJÄT-HÄME</b>	<b>4 088</b>	<b>4 123</b>	<b>4 623</b>	<b>-35</b>	<b>-1 %</b>
<b>Riihimäen seutu</b>	<b>493</b>	<b>481</b>	<b>536</b>	<b>12</b>	<b>2 %</b>						
<b>KANTA-HÄME</b>	<b>2 331</b>	<b>2 316</b>	<b>2 507</b>	<b>15</b>	<b>1 %</b>						



# Asiakasmäärän kehitys (II)

Lahden seudun kuntakoikeilu, orimattilalaiset asiakkaat

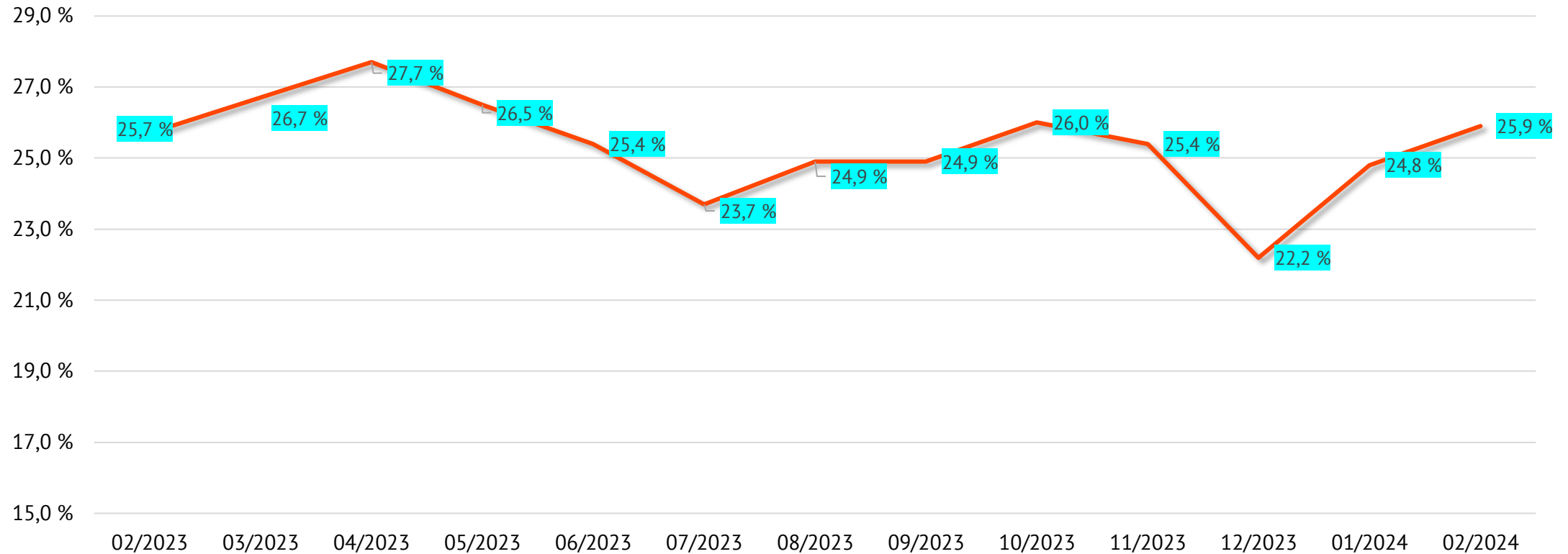


\*Lähde: Työnvälitystilasto, taulujen 1207. ja 1310. ristiintaulukointi. Mukana kaikki Lahden seudun kuntakoikeilun orimattilalaiset työnhakijat kuukauden aikana. Huom. työnvälitystilaston kuntakohtaisuus määrittyy asiakkaan URA:an kirjatun kotikunnan perusteella. Alle 5:n otokset näkyvät työnvälitystilastossa 0:nä.



# Aktivointiaste

Lahden seudun kuntakoikeilu, orimattilalaiset asiakkaat



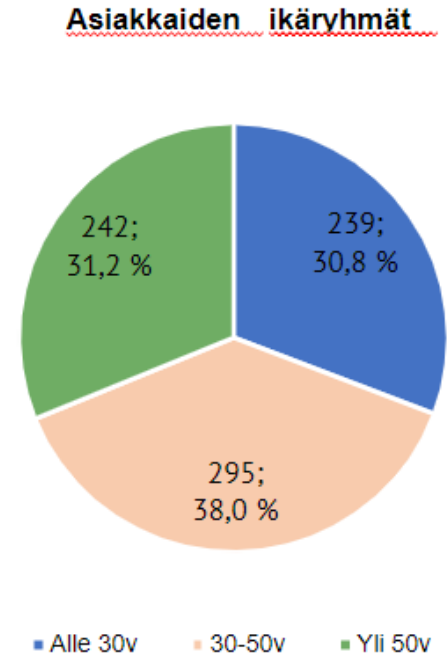
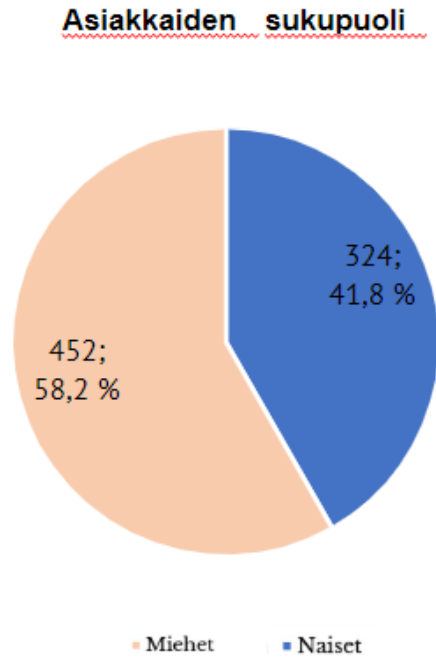
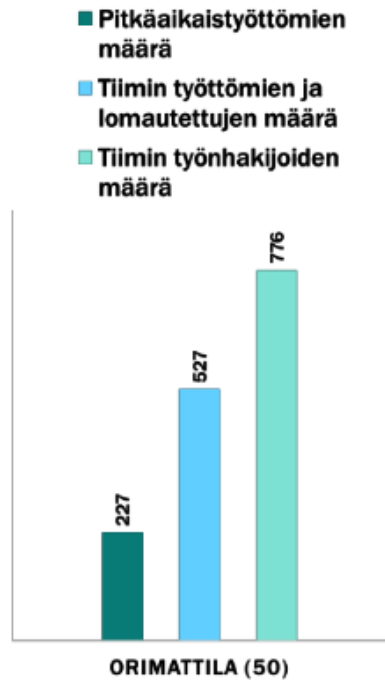
\*Lähde: Työnvälitystilasto 4250. Aktivointiaste laskentapäivänä. Huom. kuntakohtainen erottelu työnvälitystilastossa asiakkaan kotikunnan perusteella, ei kuntakoikeilun yksikkökoodien perusteella. Katso tiedot palveluittain seuraavalta sivulta. Huom. Y-akseli on kytketty alkamaan 15 %:sta, jotta erot näkyvät selvemmin.



# Työnhakijat pitkäaikaistyöttömyyden, sukupuolen ja ikäryhmän perusteella

14

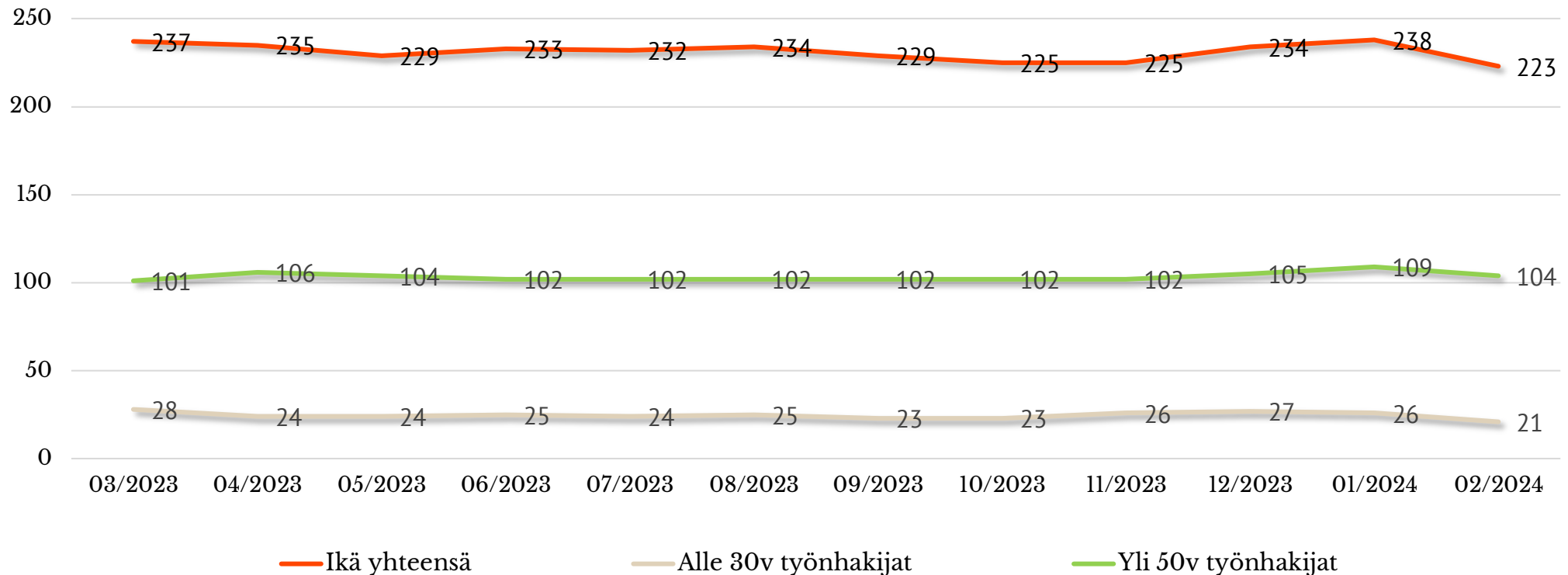
Lahden seudun kuntakoikeilu, orimattilalaiset asiakkaat (03/2024 lopussa, yht: 776)



\*Lähde: KEHA:n toimittama boksiajo Lahden seudun kuntakoikeilun asiakkaista. Tilanne tuoreimman kuukauden lopussa käynnissä olleiden asiakkuuksien osalta (ei työnhaun päättymispäivää tai päättymispäivä seuraavan kuun puolella). Tässä seurannassa Orimattilan yksikkökoodilla olevat asiakkaat.

# Pitkäaikaistyöttömyys ikäryhmittäin

Lahden seudun kuntakoikeilu, orimattilalaiset asiakkaat



\* Lähde: Työnvälitystilasto 6210. Rakennetyöttömät sukupuolen, iän, ammatin, koulutuksen ja palvelulinjan mukaan. Pitkäaikaistyötön määrityt TE-hallinnon seurannassa sellaisena työttömänä työnhakijana, jonka työnhaku on ollut URA-järjestelmässä yhdenjaksoisesti voimassa työttömän statuksella vähintään 12 kuukauden ajan. Jos työnhaku katkeaa, tämä nolaa laskurin suhteessa pitkäaikaistyöttömyyden käsitteeseen. **Huom. alle 5:n ryhmät näkyvät 0:na.**