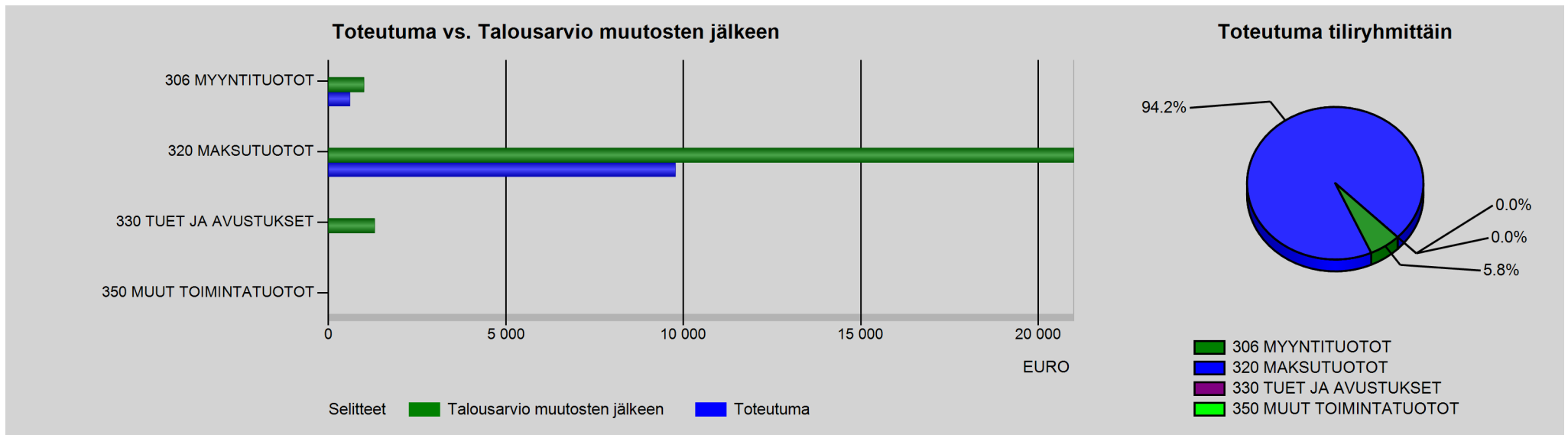


510 ELINVOIMA HAL. JA KAAVOITUS

TOIMINTATUOTOT	Alkuperäinen talousarvio	Talousarvio-muutokset	Talousarvio muutosten j.	Toteutuma 1-2 / 2026	Poikkeama	Poikk-%	Tot-%	Ed. vuosi vast. ajank.	Muutos-%	Edellinen vuosi
306 MYyntITUOTOT	1 000	0	1 000	603	-397	-39,7 %	60,3 %	-454	-233,0 %	6 551
320 MAKSUTUOTOT	21 000	0	21 000	9 777	-11 223	-53,4 %	46,6 %	5 551	76,1 %	29 839
330 TUET JA AVUSTUKSET	1 300	0	1 300	0	-1 300	-100,0 %	0,0 %	0		789
350 MUUT TOIMINTATUOTOT	0	0	0	0	0			0		58 966
YHTEENSÄ	23 300	0	23 300	10 380	-12 920	-55,4 %	44,6 %	5 098	103,6 %	96 145



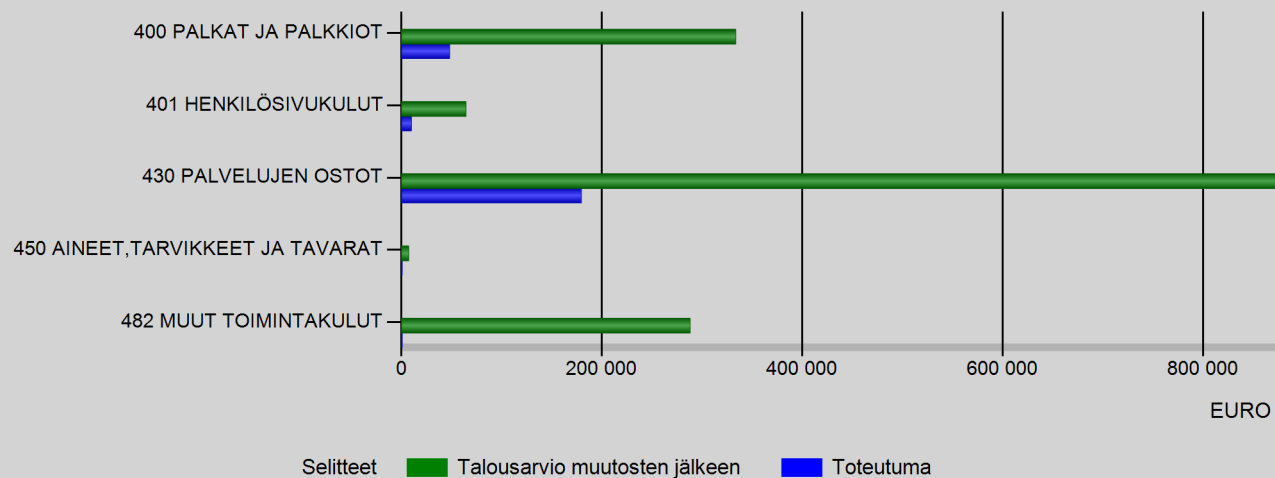
510 ELINVOIMA HAL. JA KAAVOITUS

TOIMINTAKULUT	Alkuperäinen talousarvio	Talousarvio-muutokset	Talousarvio muutosten j.	Toteutuma 1-2 / 2026	Poikkeama	Poikk-%	Tot-%	Ed. vuosi vast. ajank.	Muutos-%	Edellinen vuosi
400 PALKAT JA PALKKIOT	-333 790	0	-333 790	-48 063	285 727	85,6 %	14,4 %	-43 934	9,4 %	-310 594
401 HENKILÖSIVUKULUT	-64 440	0	-64 440	-9 940	54 500	84,6 %	15,4 %	-10 685	-7,0 %	-58 782
430 PALVELUJEN OSTOT	-873 540	0	-873 540	-179 591	693 949	79,4 %	20,6 %	-7 815	2 198,1 %	-551 270
450 AINEET, TARVIKKEET JA TAVARAT	-7 200	0	-7 200	-431	6 769	94,0 %	6,0 %	-1 805	-76,1 %	-67 079

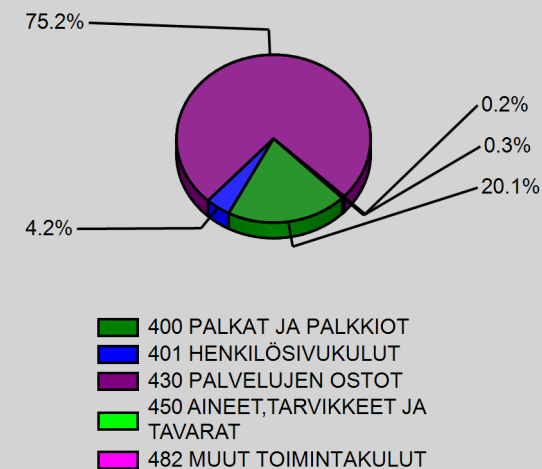
510 ELINVOIMA HAL. JA KAAVOITUS

TOIMINTAKULUT	Alkuperäinen talousarvio	Talousarvio-muutokset	Talousarvio muutosten j.	Toteutuma 1-2 / 2026	Poikkeama	Poikk-%	Tot-%	Ed. vuosi vast. ajank.	Muutos-%	Edellinen vuosi
482 MUUT TOIMINTAKULUT	-288 190	0	-288 190	-719	287 471	99,8 %	0,2 %	-25 601	-97,2 %	-159 583
YHTEENSÄ	-1 567 160	0	-1 567 160	-238 744	1 328 416	84,8 %	15,2 %	-89 840	165,7 %	-1 147 308

Toteutuma vs. Talousarvio muutosten jälkeen



Toteutuma tiliryhmittäin



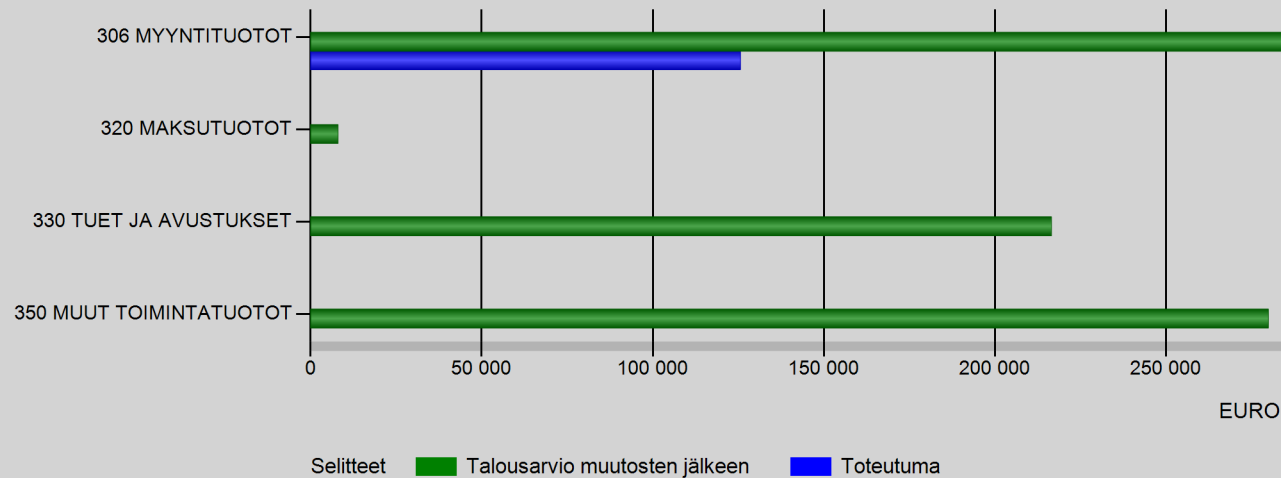
TOIMINTAKATE	-1 543 860	0	-1 543 860	-228 364	1 315 496	85,2 %	14,8 %	-84 743	169,5 %	-1 051 164
---------------------	-------------------	----------	-------------------	-----------------	------------------	---------------	---------------	----------------	----------------	-------------------

511 MAANKÄYTTÖ JA ELINKEINOT

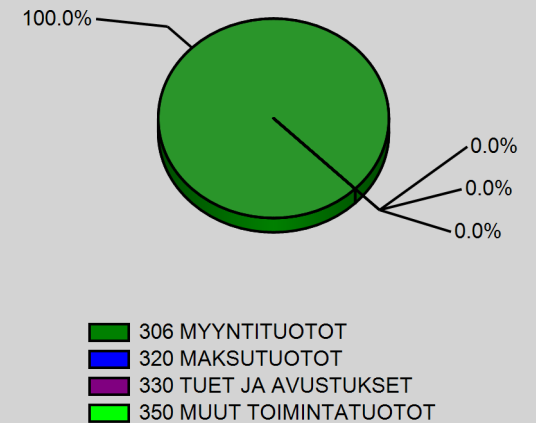
TOIMINTATUOTOT

	Alkuperäinen talousarvio	Talousarvio-muutokset	Talousarvio muutosten j.	Toteutuma 1-2 / 2026	Poikkeama	Poikk-%	Tot-%	Ed. vuosi vast. ajank.	Muutos-%	Edellinen vuosi
306 MYYNITUOTOT	285 000	0	285 000	125 653	-159 347	-55,9 %	44,1 %	147 392	-14,7 %	857 905
320 MAKSUTUOTOT	8 000	0	8 000	0	-8 000	-100,0 %	0,0 %	0		0
330 TUET JA AVUSTUKSET	216 600	0	216 600	0	-216 600	-100,0 %	0,0 %	0		111 841
350 MUUT TOIMINTATUOTOT	280 000	0	280 000	0	-280 000	-100,0 %	0,0 %	0		1 136
YHTEENSÄ	789 600	0	789 600	125 653	-663 947	-84,1 %	15,9 %	147 392	-14,7 %	970 882

Toteutuma vs. Talousarvio muutosten jälkeen



Toteutuma tiliryhmittäin



511 MAANKÄYTTÖ JA ELINKEINOT

TOIMINTAKULUT

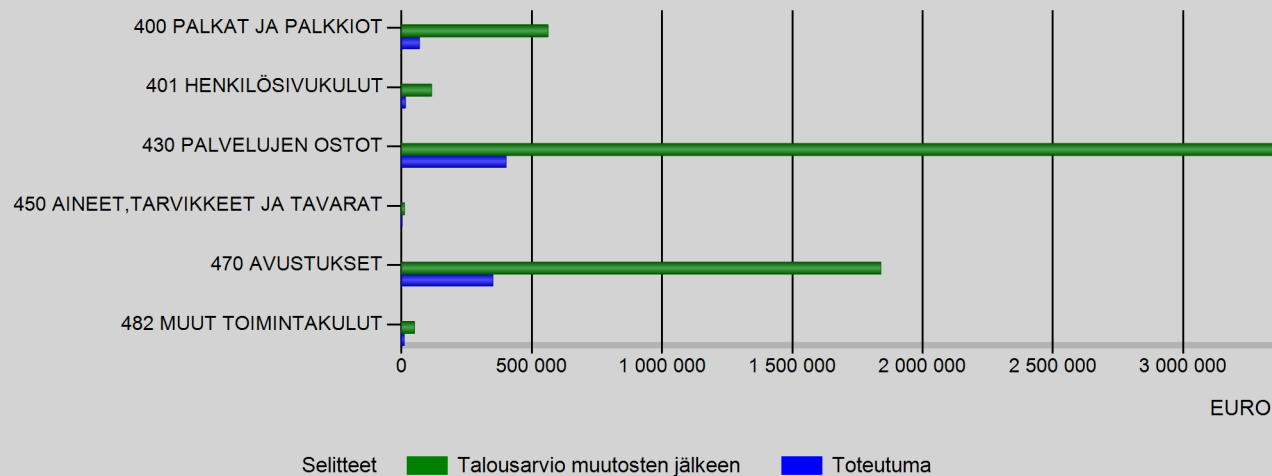
	Alkuperäinen talousarvio	Talousarvio-muutokset	Talousarvio muutosten j.	Toteutuma 1-2 / 2026	Poikkeama	Poikk-%	Tot-%	Ed. vuosi vast. ajank.	Muutos-%	Edellinen vuosi
400 PALKAT JA PALKKIOT	-562 830	0	-562 830	-69 229	493 601	87,7 %	12,3 %	-78 430	-11,7 %	-482 048
401 HENKILÖSIVUKULUT	-116 020	0	-116 020	-15 385	100 635	86,7 %	13,3 %	-16 435	-6,4 %	-96 739
430 PALVELUJEN OSTOT	-3 358 480	0	-3 358 480	-401 637	2 956 843	88,0 %	12,0 %	-531 883	-24,5 %	-2 868 599
450 AINEET, TARVIKKEET JA TAVARAT	-11 800	0	-11 800	-759	11 041	93,6 %	6,4 %	-781	-2,8 %	-3 043
470 AVUSTUKSET	-1 840 000	0	-1 840 000	-351 151	1 488 849	80,9 %	19,1 %	-268 661	30,7 %	-1 989 922

511 MAANKÄYTTÖ JA ELINKEINOT

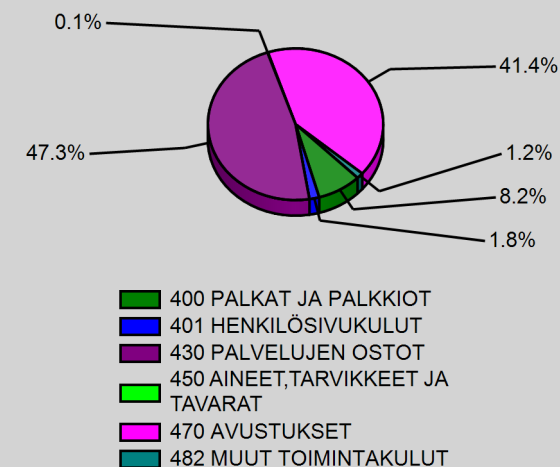
TOIMINTAKULUT

TOIMINTAKULUT	Alkuperäinen talousarvio	Talousarvio-muutokset	Talousarvio muutosten j.	Toteutuma 1-2 / 2026	Poikkeama	Poikk-%	Tot-%	Ed. vuosi vast. ajank.	Muutos-%	Edellinen vuosi
482 MUUT TOIMINTAKULUT	-50 150	0	-50 150	-10 533	39 617	79,0 %	21,0 %	-14 500	-27,4 %	-63 263
YHTEENSÄ	-5 939 280	0	-5 939 280	-848 694	5 090 586	85,7 %	14,3 %	-910 690	-6,8 %	-5 503 613

Toteutuma vs. Talousarvio muutosten jälkeen



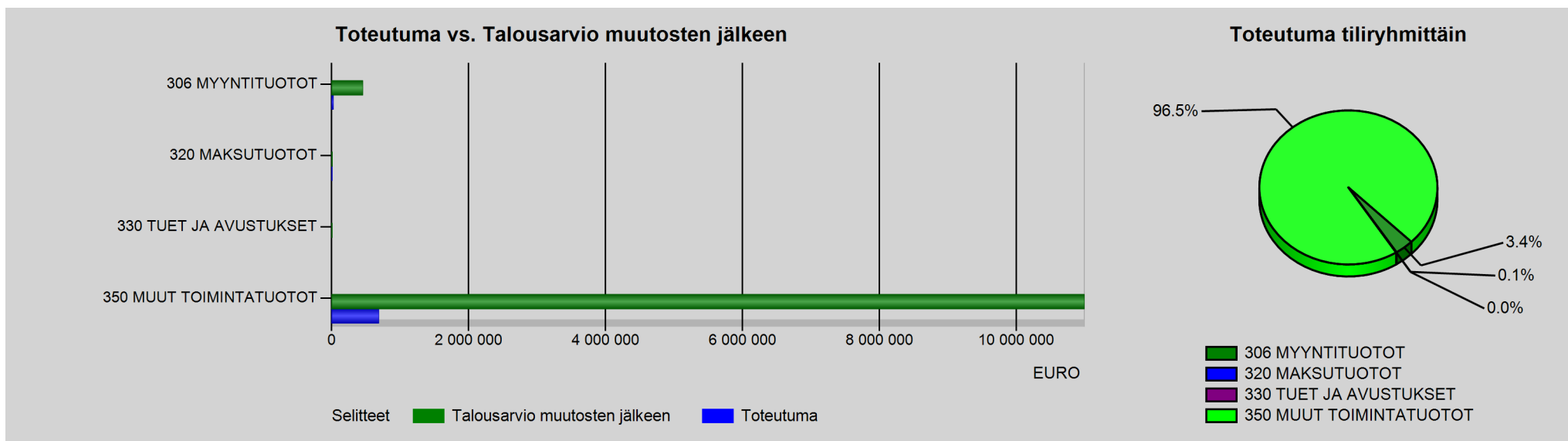
Toteutuma tiliryhmittäin



TOIMINTAKATE	-5 149 680	0	-5 149 680	-723 041	4 426 639	86,0 %	14,0 %	-763 298	-5,3 %	-4 532 731
---------------------	-------------------	----------	-------------------	-----------------	------------------	---------------	---------------	-----------------	---------------	-------------------

530 YHDYSKUNTATEKN.JA TILAPALVELUT

TOIMINTATUOTOT	Alkuperäinen talousarvio	Talousarvio-muutokset	Talousarvio muutosten j.	Toteutuma 1-2 / 2026	Poikkeama	Poikk-%	Tot-%	Ed. vuosi vast. ajank.	Muutos-%	Edellinen vuosi
306 MYYNTITUOTOT	455 400	0	455 400	24 356	-431 044	-94,7 %	5,3 %	10 840	124,7 %	468 824
320 MAKSUTUOTOT	10 000	0	10 000	570	-9 430	-94,3 %	5,7 %	0		181 457
330 TUET JA AVUSTUKSET	2 600	0	2 600	0	-2 600	-100,0 %	0,0 %	0		29 418
350 MUUT TOIMINTATUOTOT	10 993 220	0	10 993 220	687 675	-10 305 545	-93,7 %	6,3 %	2 457 619	-72,0 %	14 739 989
YHTEENSÄ	11 461 220	0	11 461 220	712 600	-10 748 620	-93,8 %	6,2 %	2 468 460	-71,1 %	15 419 688



530 YHDYSKUNTATEKN.JA TILAPALVELUT

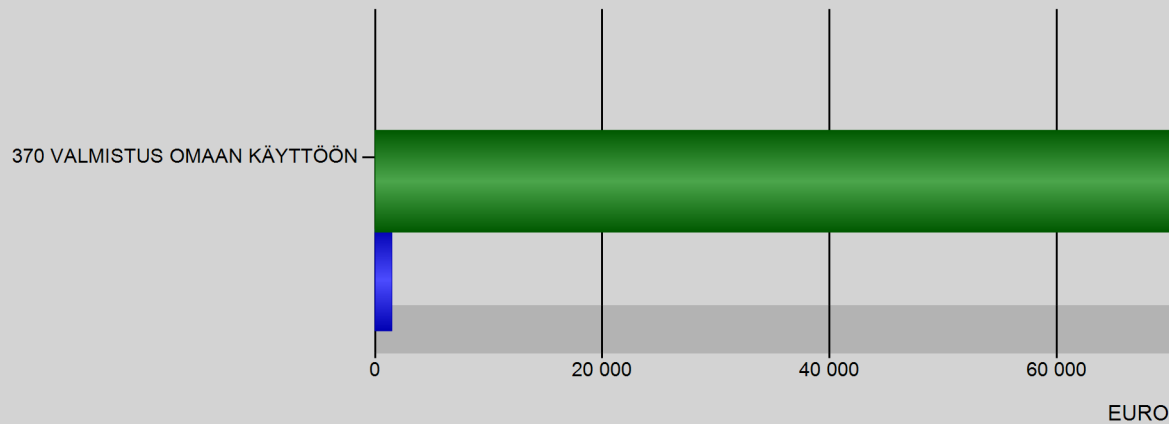
VALMISTUS OMAAN KÄYTTÖÖN	Alkuperäinen talousarvio	Talousarvio-muutokset	Talousarvio muutosten j.	Toteutuma 1-2 / 2026	Poikkeama	Poikk-%	Tot-%	Ed. vuosi vast. ajank.	Muutos-%	Edellinen vuosi
--------------------------	--------------------------	-----------------------	--------------------------	----------------------	-----------	---------	-------	------------------------	----------	-----------------

530 YHDYSKUNTATEKN.JA TILAPALVELUT

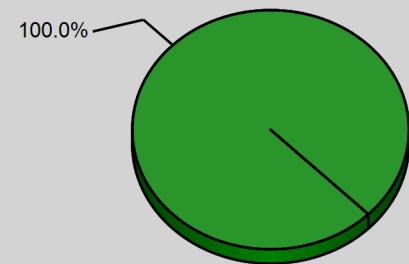
VALMISTUS OMAAN KÄYTTÖÖN

	Alkuperäinen talousarvio	Talousarvio-muutokset	Talousarvio muutosten j.	Toteutuma 1-2 / 2026	Poikkeama	Poikk-%	Tot-%	Ed. vuosi vast. ajank.	Muutos-%	Edellinen vuosi
370 VALMISTUS OMAAN KÄYTTÖÖN	70 000	0	70 000	1 486	-68 514	-97,9 %	2,1 %	0		81 151
YHTEENSÄ	70 000	0	70 000	1 486	-68 514	-97,9 %	2,1 %	0		81 151

Toteutuma vs. Talousarvio muutosten jälkeen



Toteutuma tiliryhmittäin

Selitteet ■ Talousarvio muutosten jälkeen ■ Toteutuma■ 370 VALMISTUS OMAAN KÄYTTÖÖN

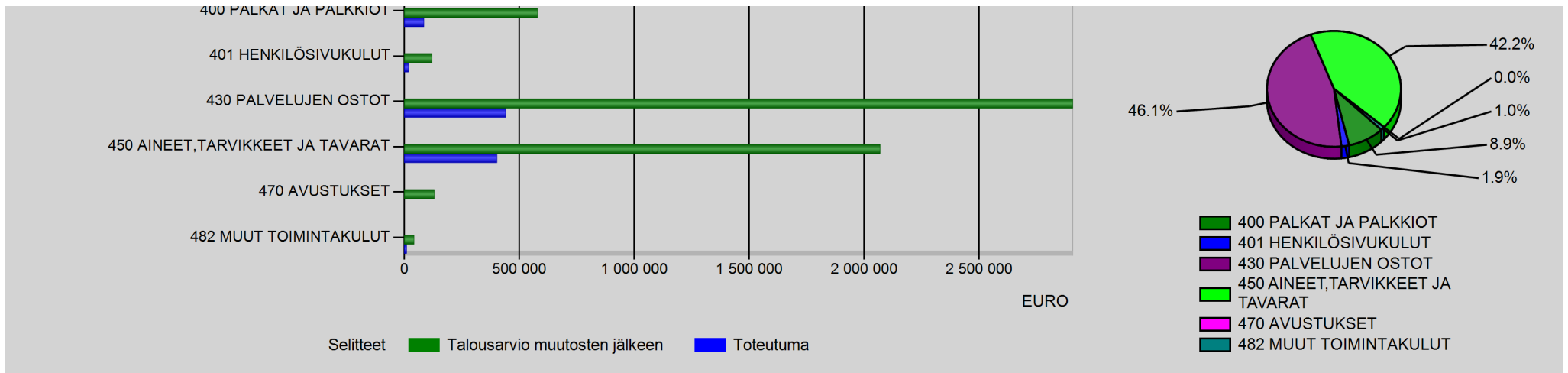
530 YHDYSKUNTATEKN.JA TILAPALVELUT

TOIMINTAKULUT

	Alkuperäinen talousarvio	Talousarvio-muutokset	Talousarvio muutosten j.	Toteutuma 1-2 / 2026	Poikkeama	Poikk-%	Tot-%	Ed. vuosi vast. ajank.	Muutos-%	Edellinen vuosi
400 PALKAT JA PALKKIOT	-578 880	0	-578 880	-84 506	494 374	85,4 %	14,6 %	-76 267	10,8 %	-512 203
401 HENKILÖSIVUKULUT	-119 280	0	-119 280	-17 825	101 455	85,1 %	14,9 %	-14 715	21,1 %	-100 059
430 PALVELUJEN OSTOT	-2 906 840	0	-2 906 840	-440 101	2 466 739	84,9 %	15,1 %	-448 311	-1,8 %	-2 840 889
450 AINEET, TARVIKKEET JA TAVARAT	-2 068 800	0	-2 068 800	-402 436	1 666 364	80,5 %	19,5 %	-395 137	1,8 %	-1 837 856
470 AVUSTUKSET	-130 000	0	-130 000	0	130 000	100,0 %	0,0 %	0		-139 720
482 MUUT TOIMINTAKULUT	-41 600	0	-41 600	-9 350	32 250	77,5 %	22,5 %	-20 052	-53,4 %	-154 831
YHTEENSÄ	-5 845 400	0	-5 845 400	-954 217	4 891 183	83,7 %	16,3 %	-954 482	0,0 %	-5 585 558

Toteutuma vs. Talousarvio muutosten jälkeen

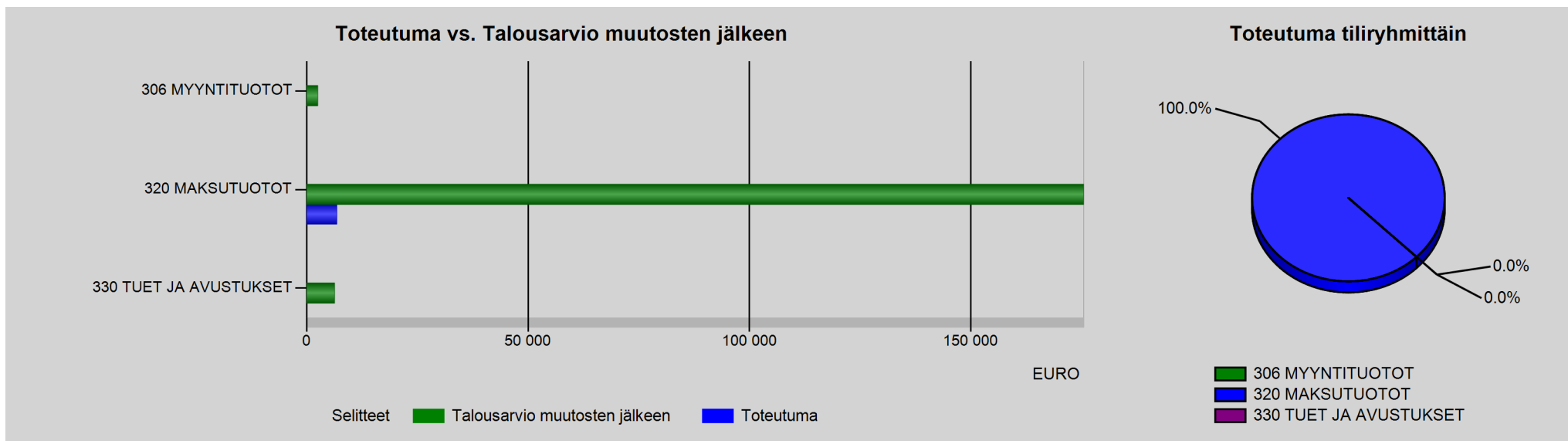
Toteutuma tiliryhmittäin



TOIMINTAKATE	5 685 820	0	5 685 820	-240 131	-5 925 951	-104,2 %	-4,2 %	1 513 978	-115,9 %	9 915 280
---------------------	------------------	----------	------------------	-----------------	-------------------	-----------------	---------------	------------------	-----------------	------------------

560 LUPA- JA VALVONTAPALVELUT

TOIMINTATUOTOT	Alkuperäinen talousarvio	Talousarvio-muutokset	Talousarvio muutosten j.	Toteutuma 1-2 / 2026	Poikkeama	Poikk-%	Tot-%	Ed. vuosi vast. ajank.	Muutos-%	Edellinen vuosi
306 MYYNTITUOTOT	2 500	0	2 500	0	-2 500	-100,0 %	0,0 %	13	-100,0 %	13
320 MAKSUTUOTOT	175 500	0	175 500	6 809	-168 691	-96,1 %	3,9 %	6 316	7,8 %	163 240
330 TUET JA AVUSTUKSET	6 300	0	6 300	0	-6 300	-100,0 %	0,0 %	0		0
YHTEENSÄ	184 300	0	184 300	6 809	-177 491	-96,3 %	3,7 %	6 329	7,6 %	163 253



560 LUPA- JA VALVONTAPALVELUT

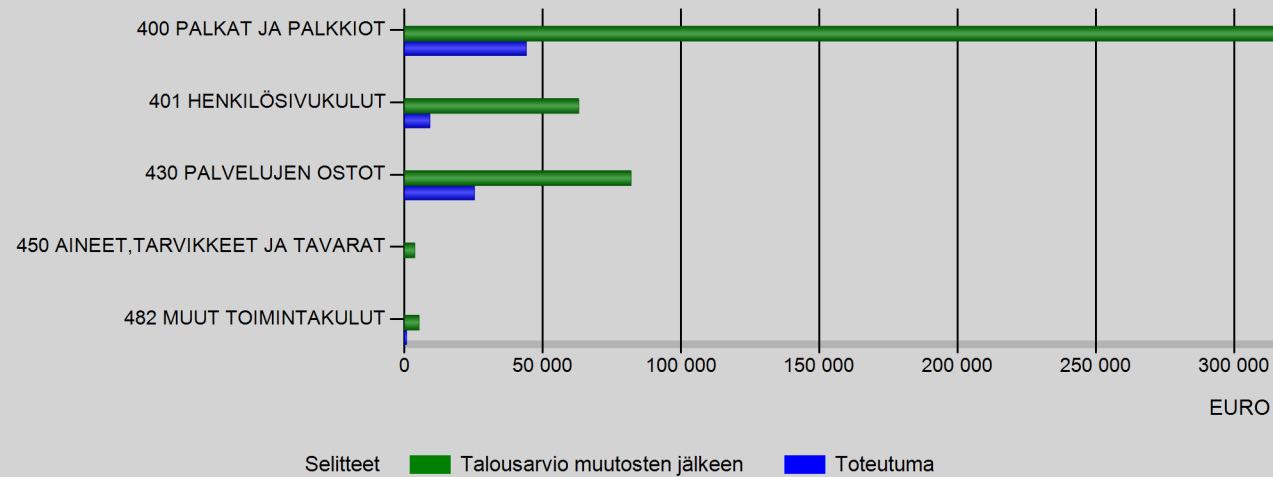
TOIMINTAKULUT	Alkuperäinen talousarvio	Talousarvio-muutokset	Talousarvio muutosten j.	Toteutuma 1-2 / 2026	Poikkeama	Poikk-%	Tot-%	Ed. vuosi vast. ajank.	Muutos-%	Edellinen vuosi
400 PALKAT JA PALKKIOT	-314 780	0	-314 780	-44 053	270 727	86,0 %	14,0 %	-50 953	-13,5 %	-282 588
401 HENKILÖSIVUKULUT	-63 010	0	-63 010	-9 215	53 795	85,4 %	14,6 %	-9 925	-7,2 %	-56 150
430 PALVELUJEN OSTOT	-81 950	0	-81 950	-25 284	56 666	69,1 %	30,9 %	-7 532	235,7 %	-59 905
450 AINEET, TARVIKKEET JA TAVARAT	-3 750	0	-3 750	0	3 750	100,0 %	0,0 %	-279	-100,0 %	-1 513

560 LUPA- JA VALVONTAPALVELUT

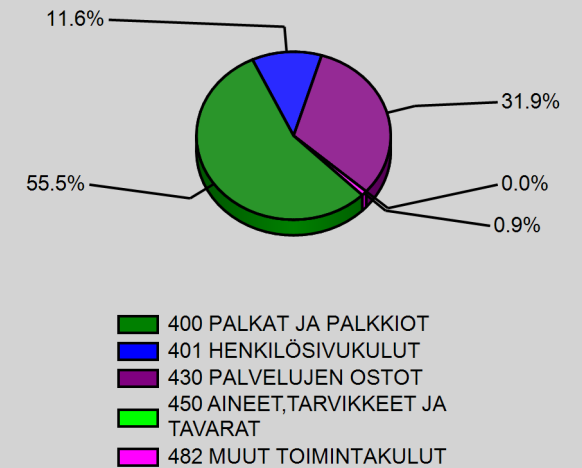
TOIMINTAKULUT

	Alkuperäinen talousarvio	Talousarvio-muutokset	Talousarvio muutosten j.	Toteutuma 1-2 / 2026	Poikkeama	Poikk-%	Tot-%	Ed. vuosi vast. ajank.	Muutos-%	Edellinen vuosi
482 MUUT TOIMINTAKULUT	-5 300	0	-5 300	-752	4 548	85,8 %	14,2 %	-865	-13,1 %	-5 001
YHTEENSÄ	-468 790	0	-468 790	-79 304	389 486	83,1 %	16,9 %	-69 554	14,0 %	-405 158

Toteutuma vs. Talousarvio muutosten jälkeen



Toteutuma tiliryhmittäin



TOIMINTAKATE

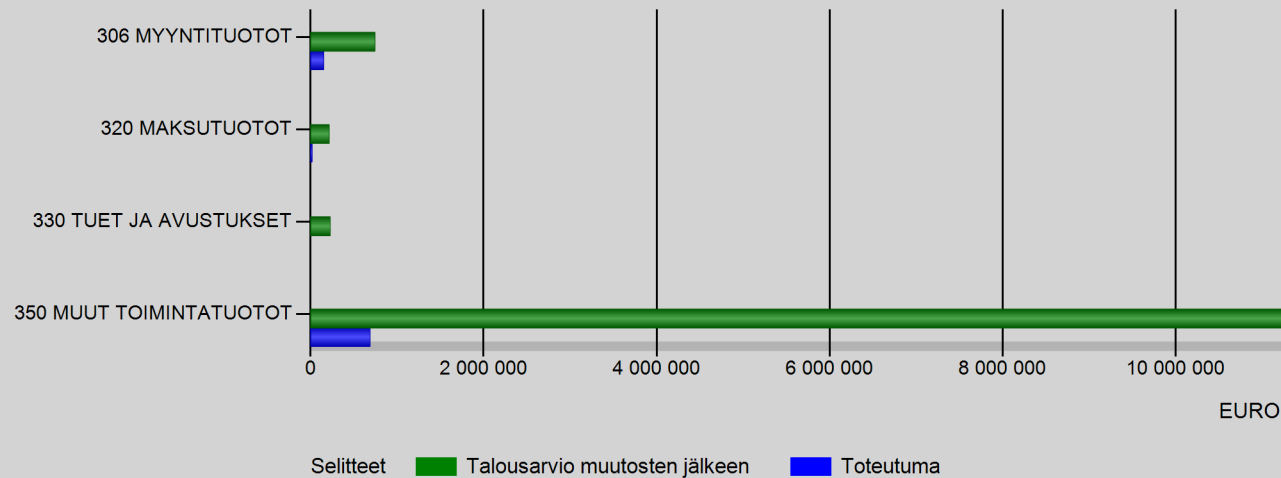
	-284 490	0	-284 490	-72 495	211 995	74,5 %	25,5 %	-63 226	14,7 %	-241 905
--	----------	---	----------	---------	---------	--------	--------	---------	--------	----------

RAPORTTI YHTEENSÄ

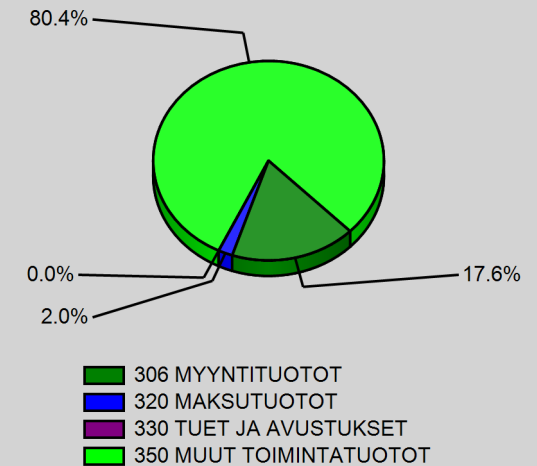
TOIMINTATUOTOT

	Alkuperäinen talousarvio	Talousarvio-muutokset	Talousarvio muutosten j.	Toteutuma 1-2 / 2026	Poikkeama	Poikk-%	Tot-%	Ed. vuosi vast. ajank.	Muutos-%	Edellinen vuosi
306 MYYNTITUOTOT	743 900	0	743 900	150 612	-593 288	-79,8 %	20,2 %	157 792	-4,5 %	1 333 293
320 MAKSUTUOTOT	214 500	0	214 500	17 156	-197 344	-92,0 %	8,0 %	11 867	44,6 %	374 535
330 TUET JA AVUSTUKSET	226 800	0	226 800	0	-226 800	-100,0 %	0,0 %	0		142 048
350 MUUT TOIMINTATUOTOT	11 273 220	0	11 273 220	687 675	-10 585 545	-93,9 %	6,1 %	2 457 619	-72,0 %	14 800 090
YHTEENSÄ	12 458 420	0	12 458 420	855 443	-11 602 977	-93,1 %	6,9 %	2 627 278	-67,4 %	16 649 967

Toteutuma vs. Talousarvio muutosten jälkeen



Toteutuma tiliryhmittäin



RAPORTTI YHTEENSÄ

VALMISTUS OMAAN KÄYTTÖÖN

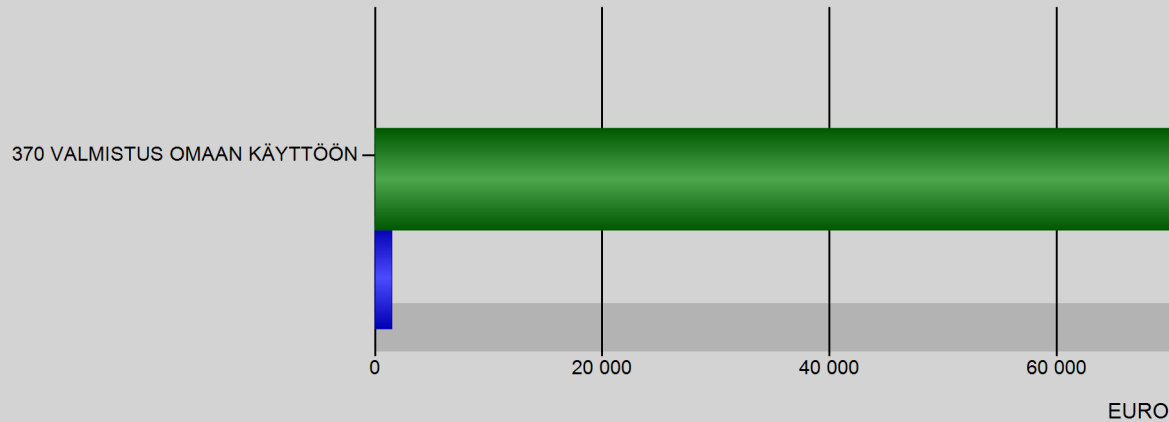
	Alkuperäinen talousarvio	Talousarvio-muutokset	Talousarvio muutosten j.	Toteutuma 1-2 / 2026	Poikkeama	Poikk-%	Tot-%	Ed. vuosi vast. ajank.	Muutos-%	Edellinen vuosi
--	--------------------------	-----------------------	--------------------------	----------------------	-----------	---------	-------	------------------------	----------	-----------------

RAPORTTI YHTEENSÄ

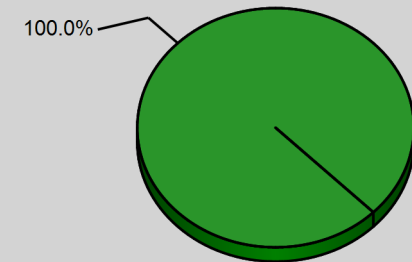
VALMISTUS OMAAN KÄYTTÖÖN

	Alkuperäinen talousarvio	Talousarvio-muutokset	Talousarvio muutosten j.	Toteutuma 1-2 / 2026	Poikkeama	Poikk-%	Tot-%	Ed. vuosi vast. ajank.	Muutos-%	Edellinen vuosi
370 VALMISTUS OMAAN KÄYTTÖÖN	70 000	0	70 000	1 486	-68 514	-97,9 %	2,1 %	0		81 151
YHTEENSÄ	70 000	0	70 000	1 486	-68 514	-97,9 %	2,1 %	0		81 151

Toteutuma vs. Talousarvio muutosten jälkeen



Toteutuma tiliryhmittäin



Selitteet ■ Talousarvio muutosten jälkeen ■ Toteutuma

■ 370 VALMISTUS OMAAN KÄYTTÖÖN

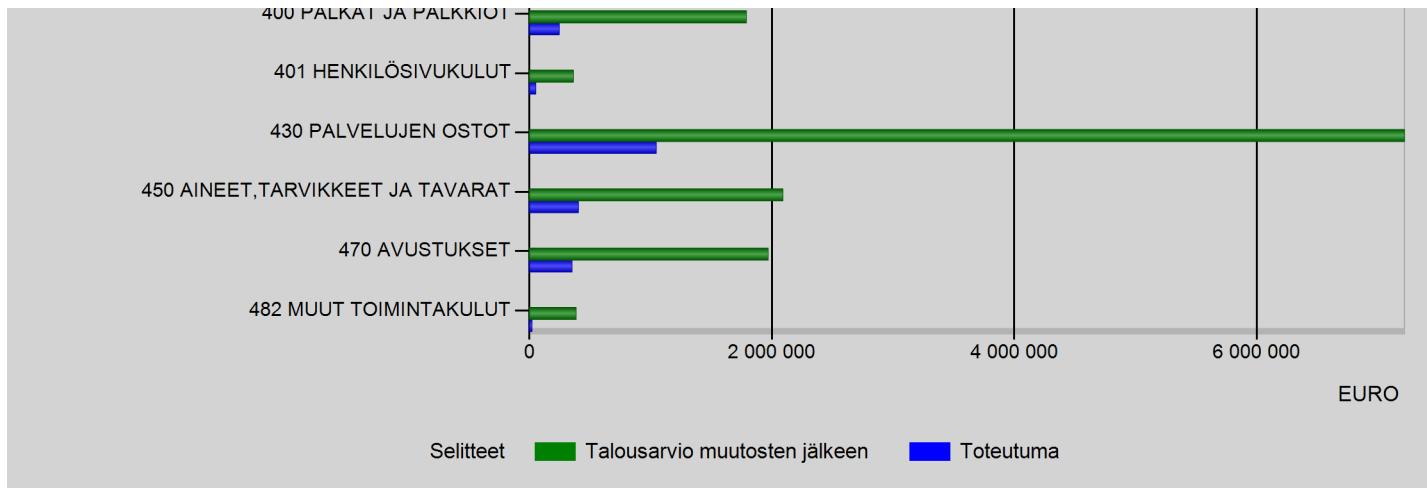
RAPORTTI YHTEENSÄ

TOIMINTAKULUT

	Alkuperäinen talousarvio	Talousarvio-muutokset	Talousarvio muutosten j.	Toteutuma 1-2 / 2026	Poikkeama	Poikk-%	Tot-%	Ed. vuosi vast. ajank.	Muutos-%	Edellinen vuosi
400 PALKAT JA PALKKIOT	-1 790 280	0	-1 790 280	-245 850	1 544 430	86,3 %	13,7 %	-249 584	-1,5 %	-1 587 432
401 HENKILÖSIVUKULUT	-362 750	0	-362 750	-52 365	310 385	85,6 %	14,4 %	-51 760	1,2 %	-311 730
430 PALVELUJEN OSTOT	-7 220 810	0	-7 220 810	-1 046 614	6 174 196	85,5 %	14,5 %	-995 540	5,1 %	-6 320 663
450 AINEET, TARVIKKEET JA TAVARAT	-2 091 550	0	-2 091 550	-403 626	1 687 924	80,7 %	19,3 %	-398 002	1,4 %	-1 909 491
470 AVUSTUKSET	-1 970 000	0	-1 970 000	-351 151	1 618 849	82,2 %	17,8 %	-268 661	30,7 %	-2 129 642
482 MUUT TOIMINTAKULUT	-385 240	0	-385 240	-21 353	363 887	94,5 %	5,5 %	-61 018	-65,0 %	-382 678
YHTEENSÄ	-13 820 630	0	-13 820 630	-2 120 959	11 699 671	84,7 %	15,3 %	-2 024 566	4,8 %	-12 641 637

Toteutuma vs. Talousarvio muutosten jälkeen

400 PALKAT JA PALKKIOT



TOIMINTAKATE	-1 292 210	0	-1 292 210	-1 264 030	28 180	2,2 %	97,8 %	602 712	-309,7 %	4 089 481
---------------------	-------------------	----------	-------------------	-------------------	---------------	--------------	---------------	----------------	-----------------	------------------