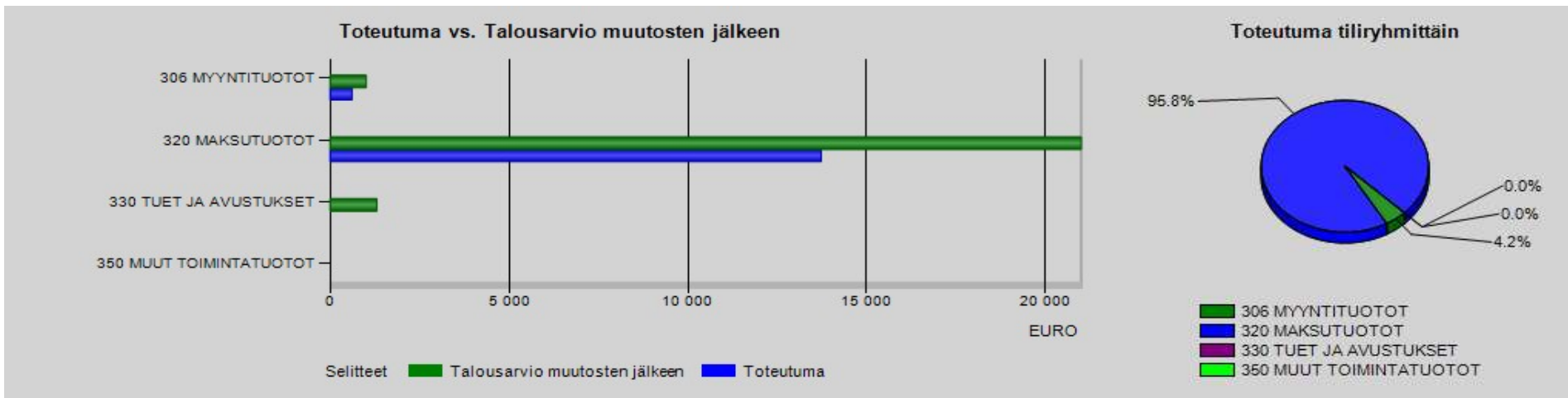


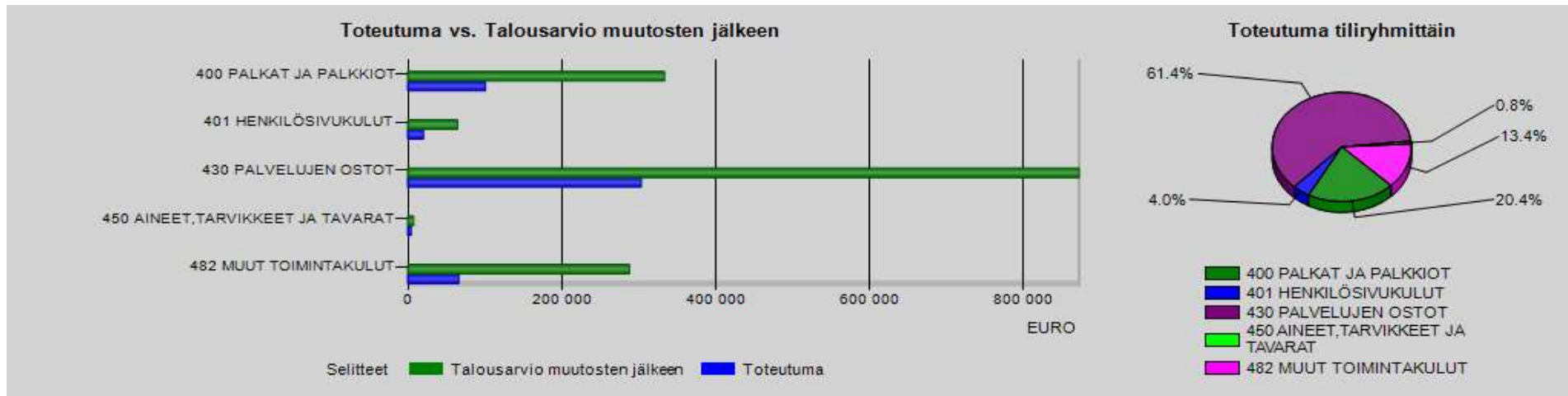
510 ELINVOIMA HAL. JA KAAVOITUS

TOIMINTATUOTOT	Alkuperäinen talousarvio	Talousarvio-muutokset	Talousarvio muutosten j.	Toteutuma 1-4 / 2026	Poikkeama	Poikk-%	Tot-%	Ed. vuosi vast. ajank.	Muutos-%	Edellinen vuosi
306 MYYNTITUOTOT	1 000	0	1 000	603	-397	-39,67%	60,34%	4 949	-87,81%	6 551
320 MAKSUTUOTOT	21 000	0	21 000	13 727	-7 273	-34,63%	65,37%	9 781	40,35%	29 839
330 TUET JA AVUSTUKSET	1 300	0	1 300	0	-1 300	-100,0%	0,0%	334	-100,0%	789
350 MUUT TOIMINTATUOTOT	0	0	0	0	0			0		58 966
YHTEENSÄ	23 300	0	23 300	14 330	-8 970	-38,5%	61,5%	15 064	-4,87%	96 145



510 ELINVOIMA HAL. JA KAAVOITUS

TOIMINTAKULUT	Alkuperäinen talousarvio	Talousarvio-muutokset	Talousarvio muutosten j.	Toteutuma 1-4 / 2026	Poikkeama	Poikk-%	Tot-%	Ed. vuosi vast. ajank.	Muutos-%	Edellinen vuosi
400 PALKAT JA PALKKIOT	-333 790	0	-333 790	-100 828	232 962	69,79%	30,21%	-93 682	7,63%	-310 594
401 HENKILÖSIVUKULUT	-64 440	0	-64 440	-20 028	44 412	68,92%	31,08%	-18 049	10,96%	-58 782
430 PALVELUJEN OSTOT	-873 540	0	-873 540	-303 547	569 993	65,25%	34,75%	-201 851	50,38%	-551 270
450 AINEET,TARVIKKEET JA TAVARAT	-7 200	0	-7 200	-4 031	3 169	44,02%	55,98%	-3 210	25,58%	-67 079
482 MUUT TOIMINTAKULUT	-288 190	0	-288 190	-66 158	222 032	77,04%	22,96%	-52 248	26,62%	-159 583
YHTEENSÄ	-1 567 160	0	-1 567 160	-494 591	1 072 569	68,44%	31,56%	-369 041	34,02%	-1 147 308



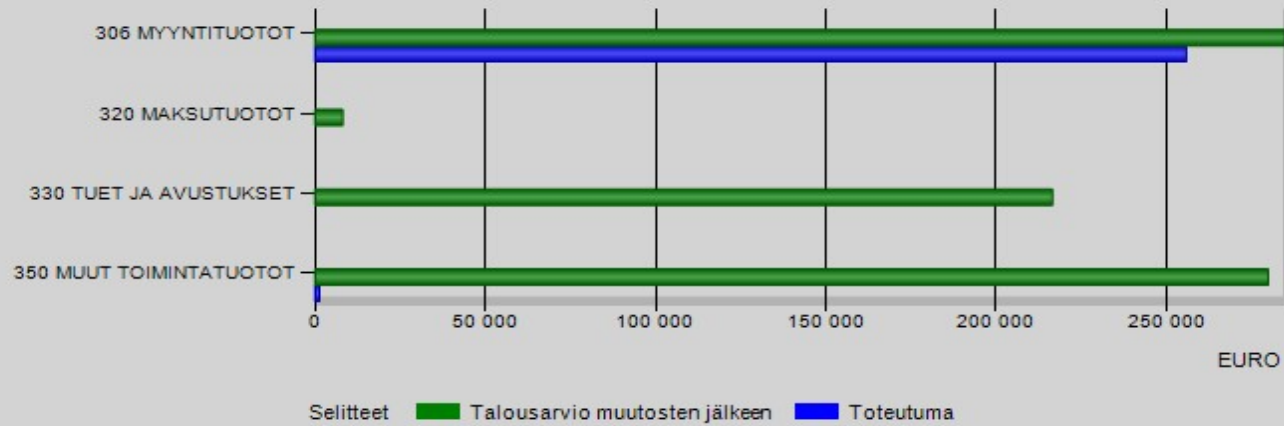
TOIMINTAKATE	-1 543 860	0	-1 543 860	-480 261	1 063 599	68,89%	31,11%	-353 977	35,68%	-1 051 164
--------------	------------	---	------------	----------	-----------	--------	--------	----------	--------	------------

511 MAANKÄYTTÖ JA ELINKEINOT

TOIMINTATUOTOT

	Alkuperäinen talousarvio	Talousarvio-muutokset	Talousarvio muutosten j.	Toteutuma 1-4 / 2026	Poikkeama	Poikk-%	Tot-%	Ed. vuosi vast. ajank.	Muutos-%	Edellinen vuosi
306 MYYNTITUOTOT	285 000	0	285 000	255 975	-29 025	-10,18%	89,82%	220 788	15,94%	857 905
320 MAKSUTUOTOT	8 000	0	8 000	0	-8 000	-100,0%	0,0%	0		0
330 TUET JA AVUSTUKSET	216 600	0	216 600	0	-216 600	-100,0%	0,0%	2 203	-100,0%	111 841
350 MUUT TOIMINTATUOTOT	280 000	0	280 000	1 193	-278 807	-99,57%	0,43%	0		1 136
YHTEENSÄ	789 600	0	789 600	257 168	-532 432	-67,43%	32,57%	222 991	15,33%	970 882

Toteutuma vs. Talousarvio muutosten jälkeen

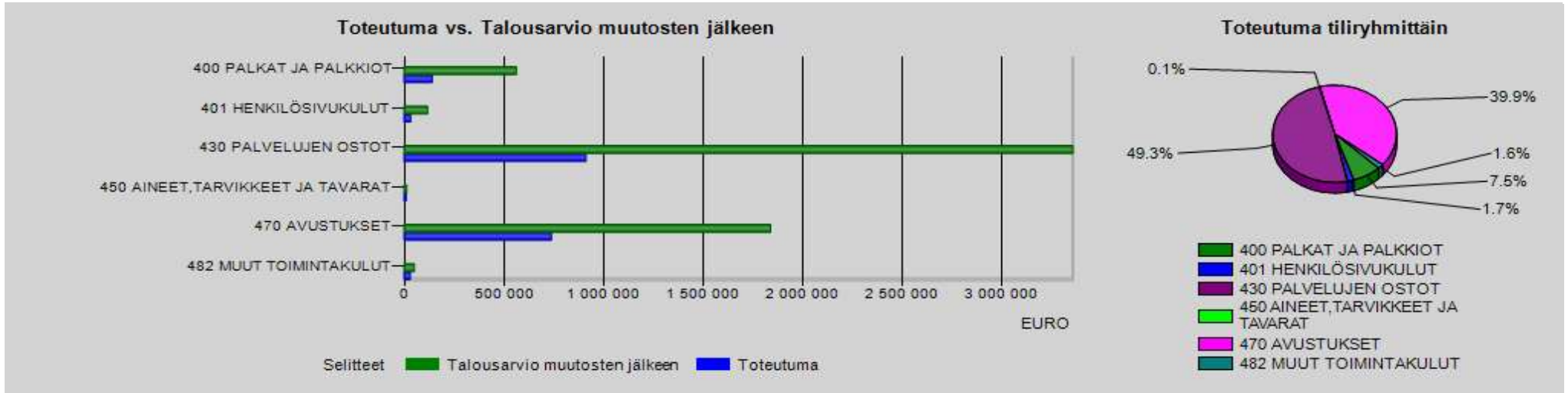


Toteutuma tiliryhmittäin



511 MAANKÄYTTÖ JA ELINKEINOT

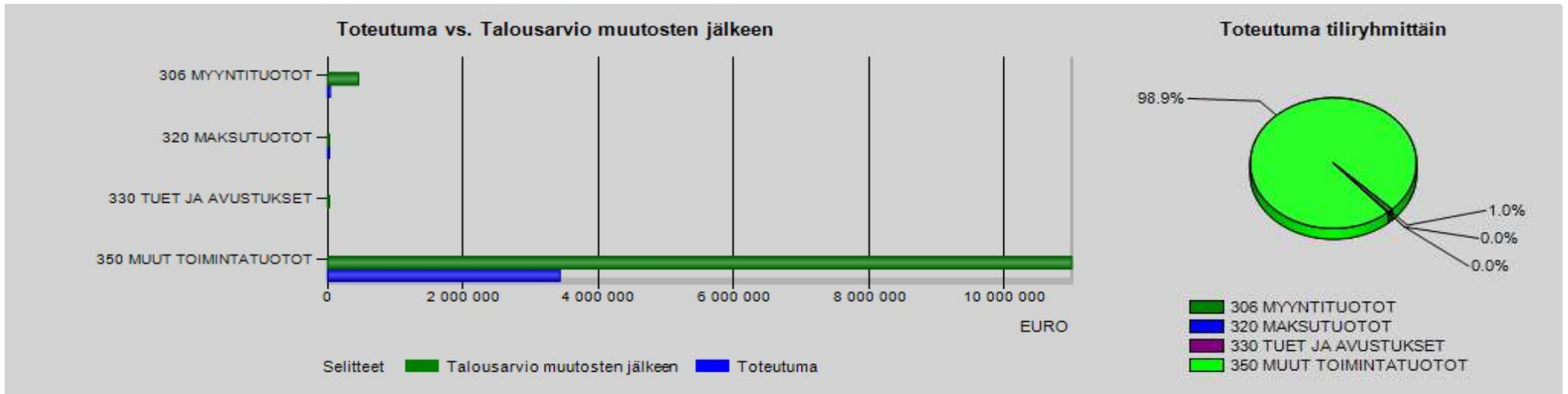
TOIMINTAKULUT	Alkuperäinen talousarvio	Talousarvio-muutokset	Talousarvio muutosten j.	Toteutuma 1-4 / 2026	Poikkeama	Poikk-%	Tot-%	Ed. vuosi vast. ajank.	Muutos-%	Edellinen vuosi
400 PALKAT JA PALKKIOT	-562 830	0	-562 830	-139 311	423 519	75,25%	24,75%	-151 320	-7,94%	-482 048
401 HENKILÖSIVUKULUT	-116 020	0	-116 020	-31 094	84 926	73,2%	26,8%	-32 117	-3,19%	-96 739
430 PALVELUJEN OSTOT	-3 358 480	0	-3 358 480	-912 494	2 445 986	72,83%	27,17%	-1 176 773	-22,46%	-2 868 599
450 AINEET, TARVIKKEET JA TAVARAT	-11 800	0	-11 800	-2 039	9 761	82,72%	17,28%	-1 906	6,95%	-3 043
470 AVUSTUKSET	-1 840 000	0	-1 840 000	-738 334	1 101 666	59,87%	40,13%	-490 288	50,59%	-1 989 922
482 MUUT TOIMINTAKULUT	-50 150	0	-50 150	-29 283	20 867	41,61%	58,39%	-25 449	15,06%	-63 263
YHTEENSÄ	-5 939 280	0	-5 939 280	-1 852 555	4 086 725	68,81%	31,19%	-1 877 854	-1,35%	-5 503 613



TOIMINTAKATE	-5 149 680	0	-5 149 680	-1 595 387	3 554 293	69,02%	30,98%	-1 654 863	-3,59%	-4 532 731
--------------	------------	---	------------	------------	-----------	--------	--------	------------	--------	------------

530 YHDYSKUNTATEKN.JA TILAPALVELUT

TOIMINTATUOTOT	Alkuperäinen talousarvio	Talousarvio-muutokset	Talousarvio muutosten j.	Toteutuma 1-4 / 2026	Poikkeama	Poikk-%	Tot-%	Ed. vuosi vast. ajank.	Muutos-%	Edellinen vuosi
306 MYYNTITUOTOT	455 400	0	455 400	35 429	-419 971	-92,22%	7,78%	57 763	-38,66%	468 824
320 MAKSUTUOTOT	10 000	0	10 000	1 152	-8 848	-88,48%	11,52%	182	533,34%	181 457
330 TUET JA AVUSTUKSET	2 600	0	2 600	0	-2 600	-100,0%	0,0%	0		29 418
350 MUUT TOIMINTATUOTOT	10 993 220	0	10 993 220	3 431 627	-7 561 593	-68,78%	31,22%	5 014 683	-31,57%	14 739 989
YHTEENSÄ	11 461 220	0	11 461 220	3 468 208	-7 993 012	-69,74%	30,26%	5 072 627	-31,63%	15 419 688

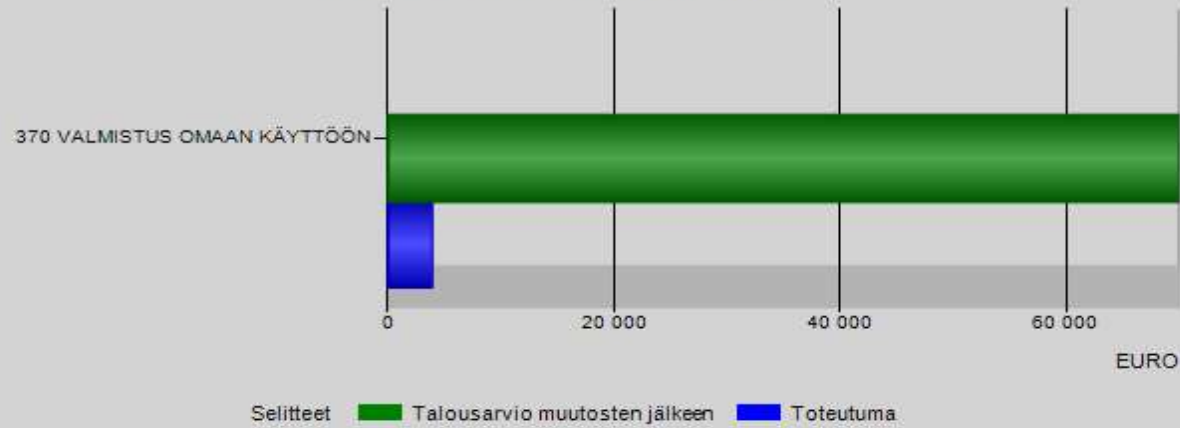


530 YHDYSKUNTATEKN.JA TILAPALVELUT

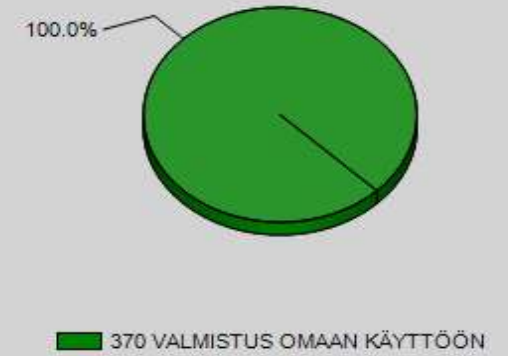
VALMISTUS OMAAN KÄYTTÖÖN

	Alkuperäinen talousarvio	Talousarvio-muutokset	Talousarvio muutosten j.	Toteutuma 1-4 / 2026	Poikkeama	Poikk-%	Tot-%	Ed. vuosi vast. ajank.	Muutos-%	Edellinen vuosi
370 VALMISTUS OMAAN KÄYTTÖÖN	70 000	0	70 000	3 924	-66 076	-94,39%	5,61%	8 492	-53,79%	81 151
YHTEENSÄ	70 000	0	70 000	3 924	-66 076	-94,39%	5,61%	8 492	-53,79%	81 151

Toteutuma vs. Talousarvio muutosten jälkeen

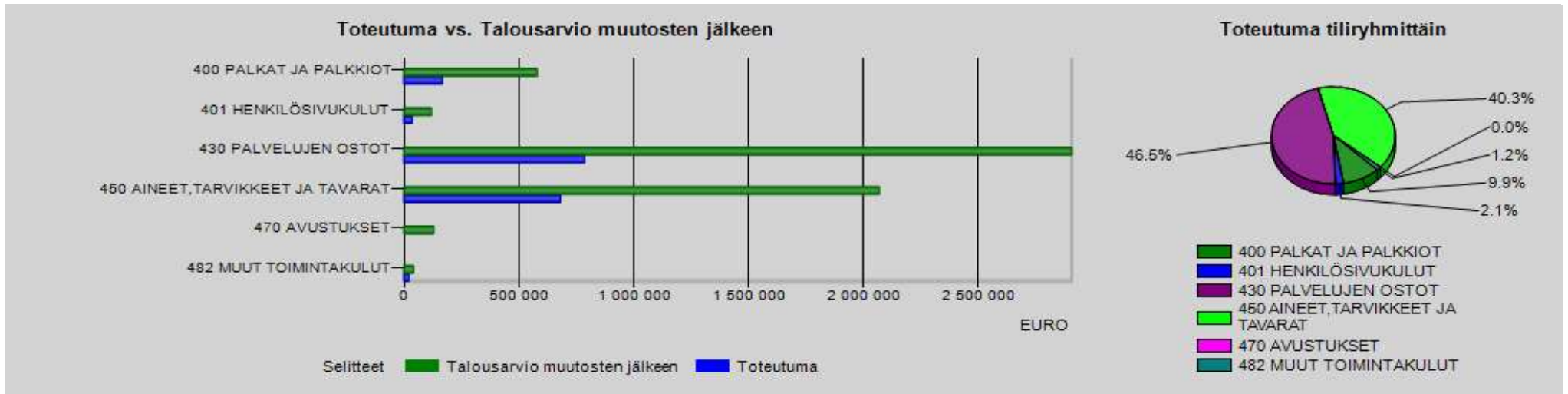


Toteutuma tiliryhmittäin



530 YHDYSKUNTATEKN.JA TILAPALVELUT

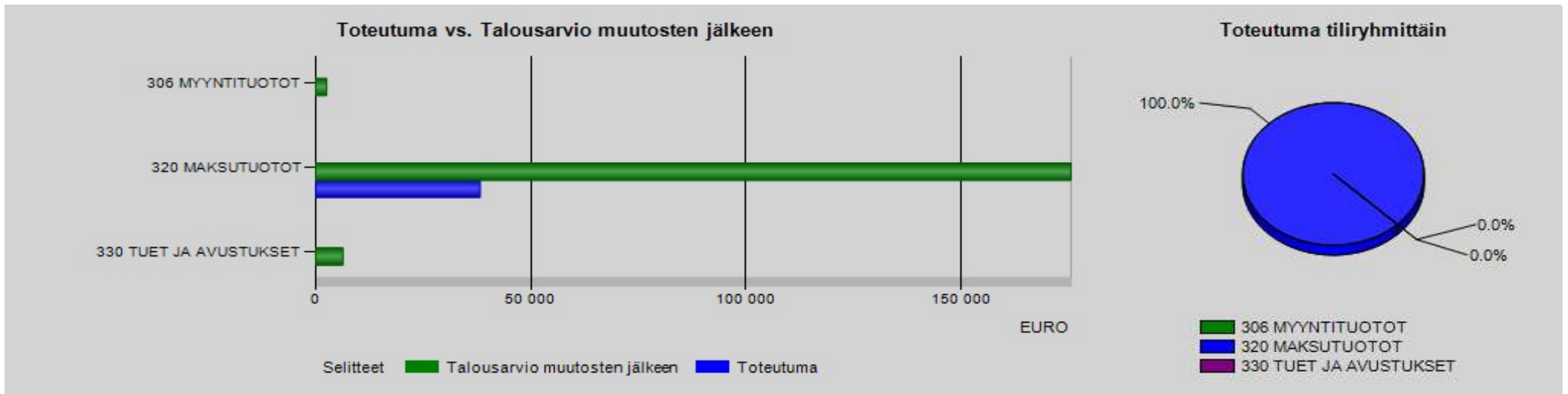
TOIMINTAKULUT	Alkuperäinen talousarvio	Talousarvio-muutokset	Talousarvio muutosten j.	Toteutuma 1-4 / 2026	Poikkeama	Poikk-%	Tot-%	Ed. vuosi vast. ajank.	Muutos-%	Edellinen vuosi
400 PALKAT JA PALKKIOT	-578 880	0	-578 880	-167 075	411 805	71,14%	28,86%	-159 603	4,68%	-512 203
401 HENKILÖSIVUKULUT	-119 280	0	-119 280	-35 611	83 669	70,14%	29,86%	-30 950	15,06%	-100 059
430 PALVELUJEN OSTOT	-2 906 840	0	-2 906 840	-786 186	2 120 654	72,95%	27,05%	-852 542	-7,78%	-2 840 889
450 AINEET,TARVIKKEET JA TAVARAT	-2 068 800	0	-2 068 800	-680 879	1 387 921	67,09%	32,91%	-741 595	-8,19%	-1 837 856
470 AVUSTUKSET	-130 000	0	-130 000	0	130 000	100,0%	0,0%	0		-139 720
482 MUUT TOIMINTAKULUT	-41 600	0	-41 600	-21 021	20 579	49,47%	50,53%	-38 277	-45,08%	-154 831
YHTEENSÄ	-5 845 400	0	-5 845 400	-1 690 771	4 154 629	71,08%	28,92%	-1 822 968	-7,25%	-5 585 558



TOIMINTAKATE	5 685 820	0	5 685 820	1 781 361	-3 904 459	-68,67%	31,33%	3 258 152	-45,33%	9 915 280
---------------------	------------------	----------	------------------	------------------	-------------------	----------------	---------------	------------------	----------------	------------------

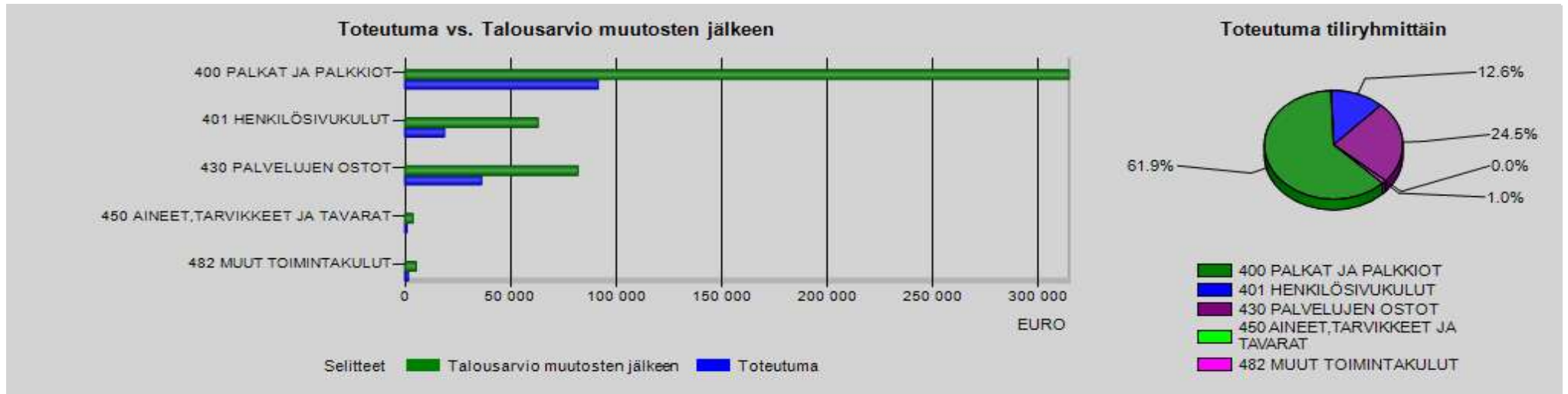
560 LUPA- JA VALVONTAPALVELUT

TOIMINTATUOTOT	Alkuperäinen talousarvio	Talousarvio-muutokset	Talousarvio muutosten j.	Toteutuma 1-4 / 2026	Poikkeama	Poikk-%	Tot-%	Ed. vuosi vast. ajank.	Muutos-%	Edellinen vuosi
306 MYYNTITUOTOT	2 500	0	2 500	0	-2 500	-100,0%	0,0%	13	-100,0%	13
320 MAKSUTUOTOT	175 500	0	175 500	38 180	-137 320	-78,25%	21,75%	48 115	-20,65%	163 240
330 TUET JA AVUSTUKSET	6 300	0	6 300	0	-6 300	-100,0%	0,0%	0		0
YHTEENSÄ	184 300	0	184 300	38 180	-146 120	-79,28%	20,72%	48 128	-20,67%	163 253



560 LUPA- JA VALVONTAPALVELUT

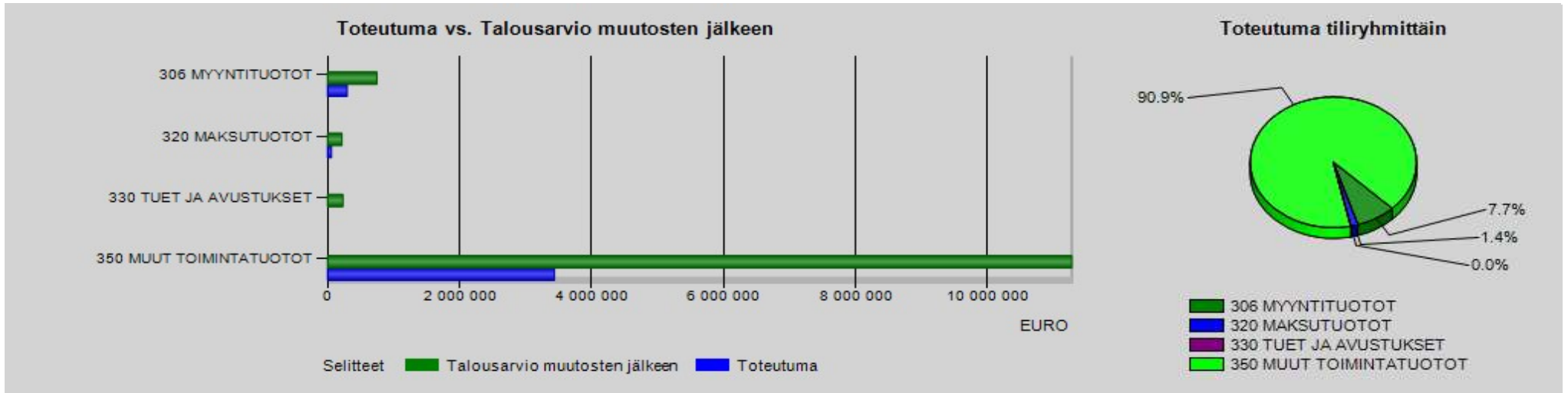
TOIMINTAKULUT	Alkuperäinen talousarvio	Talousarvio-muutokset	Talousarvio muutosten j.	Toteutuma 1-4 / 2026	Poikkeama	Poikk-%	Tot-%	Ed. vuosi vast. ajank.	Muutos-%	Edellinen vuosi
400 PALKAT JA PALKKIOT	-314 780	0	-314 780	-91 519	223 261	70,93%	29,07%	-104 328	-12,28%	-282 588
401 HENKILÖSIVUKULUT	-63 010	0	-63 010	-18 641	44 369	70,42%	29,58%	-20 082	-7,18%	-56 150
430 PALVELUJEN OSTOT	-81 950	0	-81 950	-36 188	45 762	55,84%	44,16%	-19 794	82,83%	-59 905
450 AINEET,TARVIKKEET JA TAVARAT	-3 750	0	-3 750	-59	3 691	98,43%	1,57%	-646	-90,9%	-1 513
482 MUUT TOIMINTAKULUT	-5 300	0	-5 300	-1 476	3 824	72,15%	27,85%	-1 982	-25,53%	-5 001
YHTEENSÄ	-468 790	0	-468 790	-147 883	320 907	68,45%	31,55%	-146 831	0,72%	-405 158



TOIMINTAKATE	-284 490	0	-284 490	-109 703	174 787	61,44%	38,56%	-98 703	11,14%	-241 905
--------------	----------	---	----------	----------	---------	--------	--------	---------	--------	----------

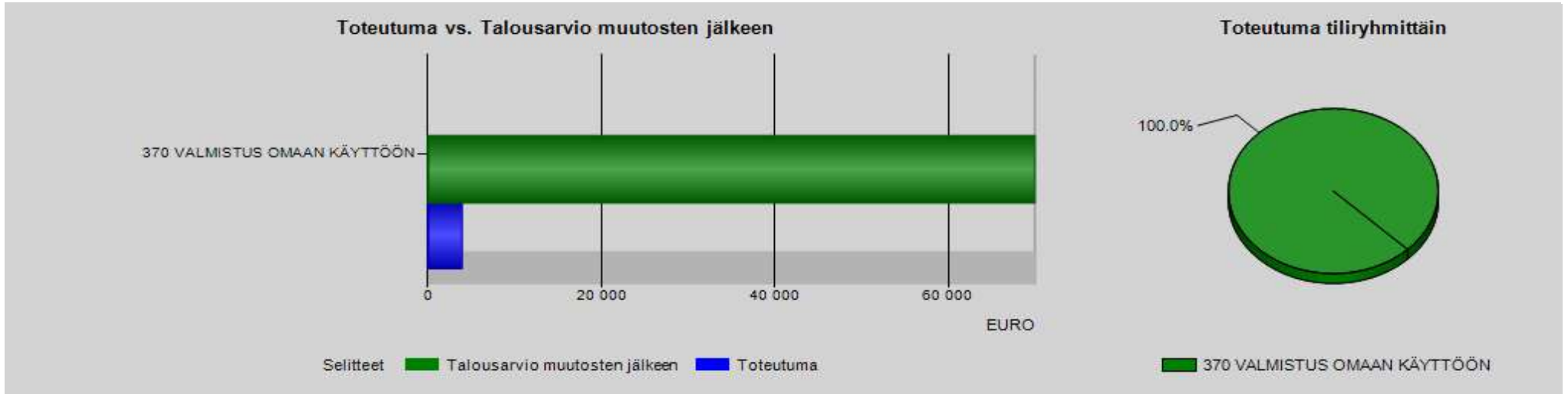
RAPORTTI YHTEENSÄ

TOIMINTATUOTOT	Alkuperäinen talousarvio	Talousarvio-muutokset	Talousarvio muutosten j.	Toteutuma 1-4 / 2026	Poikkeama	Poikk-%	Tot-%	Ed. vuosi vast. ajank.	Muutos-%	Edellinen vuosi
306 MYYNTITUOTOT	743 900	0	743 900	292 007	-451 893	-60,75%	39,25%	283 512	3,0%	1 333 293
320 MAKSUTUOTOT	214 500	0	214 500	53 059	-161 441	-75,26%	24,74%	58 077	-8,64%	374 535
330 TUET JA AVUSTUKSET	226 800	0	226 800	0	-226 800	-100,0%	0,0%	2 537	-100,0%	142 048
350 MUUT TOIMINTATUOTOT	11 273 220	0	11 273 220	3 432 820	-7 840 400	-69,55%	30,45%	5 014 683	-31,54%	14 800 090
YHTEENSÄ	12 458 420	0	12 458 420	3 777 886	-8 680 534	-69,68%	30,32%	5 358 809	-29,5%	16 649 967



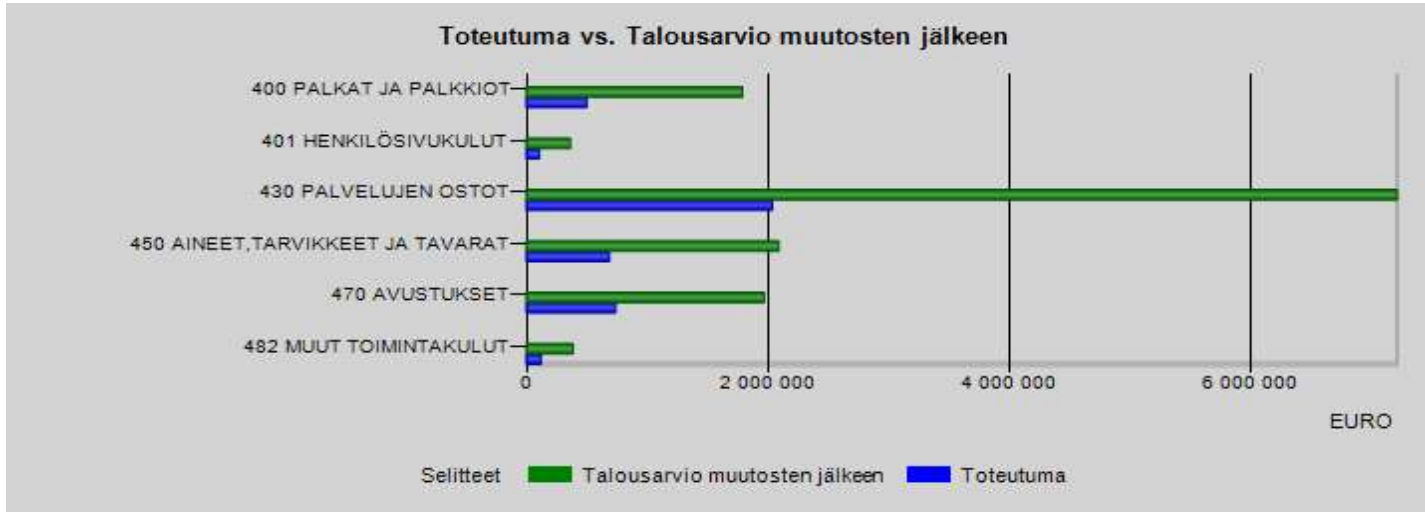
RAPORTTI YHTEENSÄ

VALMISTUS OMAAN KÄYTTÖÖN	Alkuperäinen talousarvio	Talousarvio-muutokset	Talousarvio muutosten j.	Toteutuma 1-4 / 2026	Poikkeama	Poikk-%	Tot-%	Ed. vuosi vast. ajank.	Muutos-%	Edellinen vuosi
370 VALMISTUS OMAAN KÄYTTÖÖN	70 000	0	70 000	3 924	-66 076	-94,39%	5,61%	8 492	-53,79%	81 151
YHTEENSÄ	70 000	0	70 000	3 924	-66 076	-94,39%	5,61%	8 492	-53,79%	81 151



RAPORTTI YHTEENSÄ

TOIMINTAKULUT	Alkuperäinen talousarvio	Talousarvio-muutokset	Talousarvio muutosten j.	Toteutuma 1-4 / 2026	Poikkeama	Poikk-%	Tot-%	Ed. vuosi vast. ajank.	Muutos-%	Edellinen vuosi
400 PALKAT JA PALKKIOT	-1 790 280	0	-1 790 280	-498 733	1 291 547	72,14%	27,86%	-508 933	-2,0%	-1 587 432
401 HENKILÖSIVUKULUT	-362 750	0	-362 750	-105 374	257 376	70,95%	29,05%	-101 198	4,13%	-311 730
430 PALVELUJEN OSTOT	-7 220 810	0	-7 220 810	-2 038 414	5 182 396	71,77%	28,23%	-2 250 961	-9,44%	-6 320 663
450 AINEET, TARVIKKEET JA TAVARAT	-2 091 550	0	-2 091 550	-687 008	1 404 542	67,15%	32,85%	-747 357	-8,08%	-1 909 491
470 AVUSTUKSET	-1 970 000	0	-1 970 000	-738 334	1 231 666	62,52%	37,48%	-490 288	50,59%	-2 129 642
482 MUUT TOIMINTAKULUT	-385 240	0	-385 240	-117 937	267 303	69,39%	30,61%	-117 956	-0,02%	-382 678
YHTEENSÄ	-13 820 630	0	-13 820 630	-4 185 799	9 634 831	69,71%	30,29%	-4 216 694	-0,73%	-12 641 637



TOIMINTAKATE	-1 292 210	0	-1 292 210	-403 989	888 221	68,74%	31,26%	1 150 608	-135,11%	4 089 481
---------------------	-------------------	----------	-------------------	-----------------	----------------	---------------	---------------	------------------	-----------------	------------------