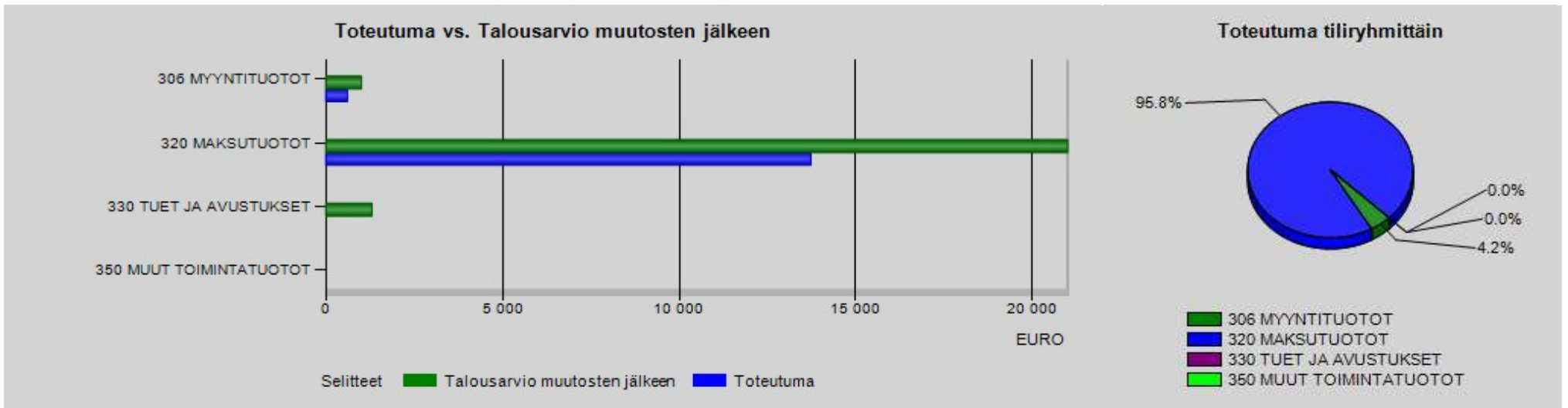


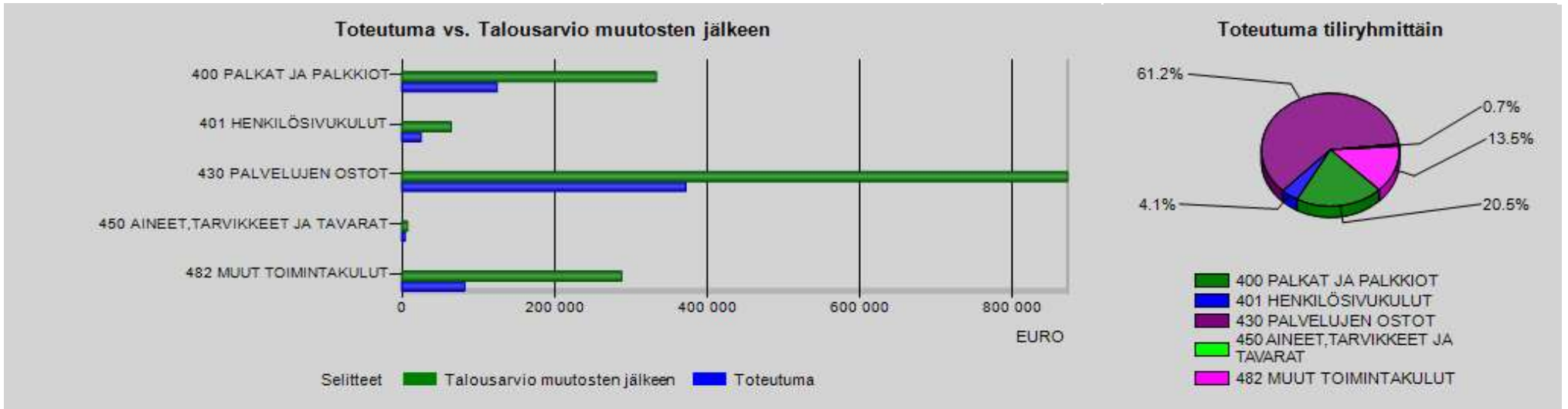
510 ELINVOIMA HAL. JA KAAVOITUS

TOIMINTATUOTOT	Alkuperäinen talousarvio	Talousarvio-muutokset	Talousarvio muutosten j.	Toteutuma 1-5 / 2026	Poikkeama	Poikk-%	Tot-%	Ed. vuosi vast. ajank.	Muutos-%	Edellinen vuosi
306 MYYNTITUOTOT	1 000	0	1 000	603	-397	-39,67%	60,34%	4 949	-87,81%	6 551
320 MAKSUTUOTOT	21 000	0	21 000	13 727	-7 273	-34,63%	65,37%	9 781	40,35%	29 839
330 TUET JA AVUSTUKSET	1 300	0	1 300	0	-1 300	-100,0%	0,0%	334	-100,0%	789
350 MUUT TOIMINTATUOTOT	0	0	0	0	0			0		58 966
YHTEENSÄ	23 300	0	23 300	14 330	-8 970	-38,5%	61,5%	15 064	-4,87%	96 145



510 ELINVOIMA HAL. JA KAAVOITUS

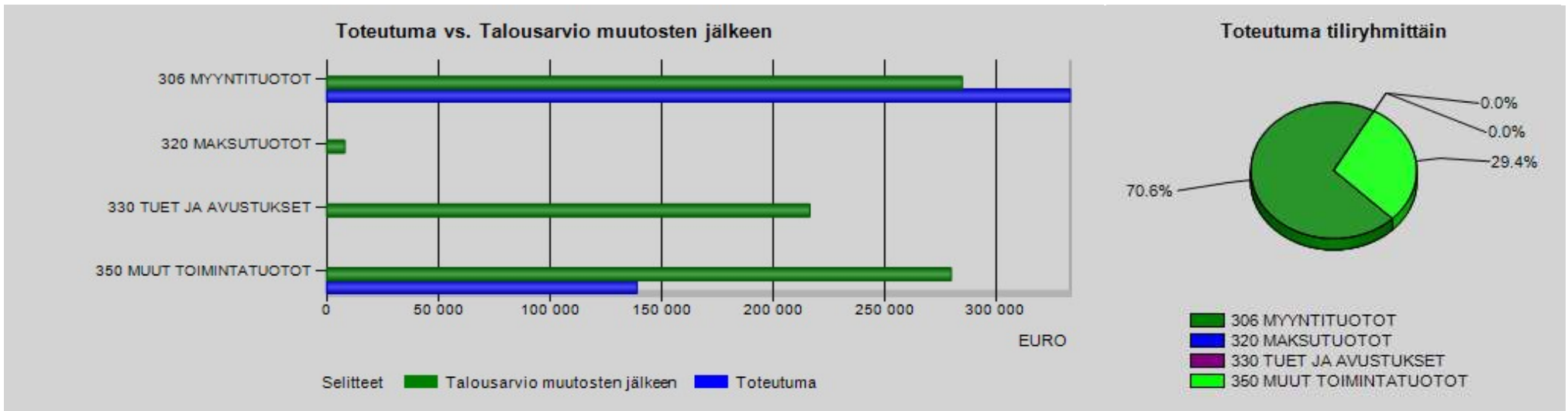
TOIMINTAKULUT	Alkuperäinen talousarvio	Talousarvio-muutokset	Talousarvio muutosten j.	Toteutuma 1-5 / 2026	Poikkeama	Poikk-%	Tot-%	Ed. vuosi vast. ajank.	Muutos-%	Edellinen vuosi
400 PALKAT JA PALKKIOT	-333 790	0	-333 790	-124 874	208 916	62,59%	37,41%	-116 566	7,13%	-310 594
401 HENKILÖSIVUKULUT	-64 440	0	-64 440	-25 002	39 438	61,2%	38,8%	-22 487	11,18%	-58 782
430 PALVELUJEN OSTOT	-873 540	0	-873 540	-372 625	500 915	57,34%	42,66%	-242 668	53,55%	-551 270
450 AINEET,TARVIKKEET JA TAVARAT	-7 200	0	-7 200	-4 146	3 054	42,41%	57,59%	-5 478	-24,31%	-67 079
482 MUUT TOIMINTAKULUT	-288 190	0	-288 190	-82 168	206 022	71,49%	28,51%	-64 556	27,28%	-159 583
YHTEENSÄ	-1 567 160	0	-1 567 160	-608 816	958 344	61,15%	38,85%	-451 755	34,77%	-1 147 308



TOIMINTAKATE	-1 543 860	0	-1 543 860	-594 486	949 374	61,49%	38,51%	-436 691	36,13%	-1 051 164
--------------	------------	---	------------	----------	---------	--------	--------	----------	--------	------------

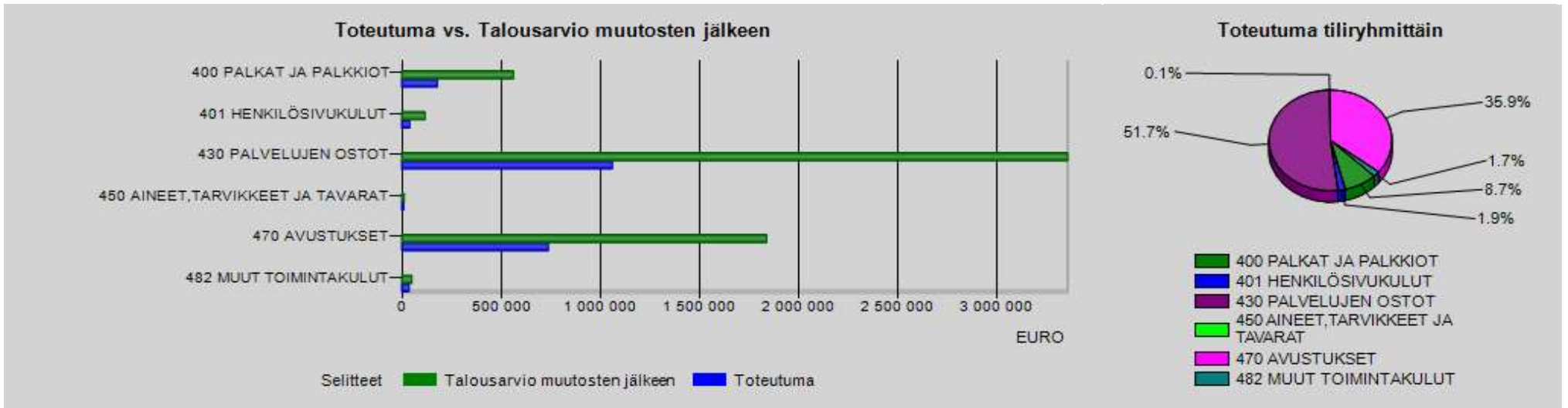
511 MAANKÄYTTÖ JA ELINKEINOT

TOIMINTATUOTOT	Alkuperäinen talousarvio	Talousarvio-muutokset	Talousarvio muutosten j.	Toteutuma 1-5 / 2026	Poikkeama	Poikk-%	Tot-%	Ed. vuosi vast. ajank.	Muutos-%	Edellinen vuosi
306 MYYNTITUOTOT	285 000	0	285 000	333 466	48 466	17,01%	117,01%	358 025	-6,86%	857 905
320 MAKSUTUOTOT	8 000	0	8 000	0	-8 000	-100,0%	0,0%	0		0
330 TUET JA AVUSTUKSET	216 600	0	216 600	0	-216 600	-100,0%	0,0%	2 203	-100,0%	111 841
350 MUUT TOIMINTATUOTOT	280 000	0	280 000	139 105	-140 895	-50,32%	49,68%	1 843	7 448,88%	1 136
YHTEENSÄ	789 600	0	789 600	472 571	-317 029	-40,15%	59,85%	362 071	30,52%	970 882



511 MAANKÄYTTÖ JA ELINKEINOT

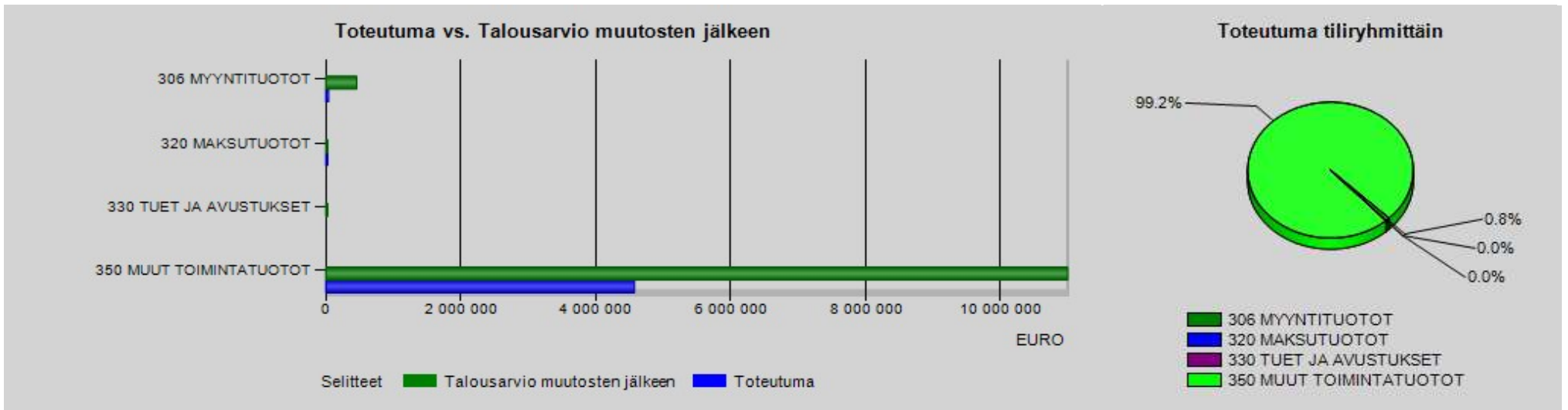
TOIMINTAKULUT	Alkuperäinen talousarvio	Talousarvio-muutokset	Talousarvio muutosten j.	Toteutuma 1-5 / 2026	Poikkeama	Poikk-%	Tot-%	Ed. vuosi vast. ajank.	Muutos-%	Edellinen vuosi
400 PALKAT JA PALKKIOT	-562 830	0	-562 830	-177 733	385 097	68,42%	31,58%	-205 237	-13,4%	-482 048
401 HENKILÖSIVUKULUT	-116 020	0	-116 020	-39 059	76 961	66,33%	33,67%	-42 512	-8,12%	-96 739
430 PALVELUJEN OSTOT	-3 358 480	0	-3 358 480	-1 061 257	2 297 223	68,4%	31,6%	-1 190 159	-10,83%	-2 868 599
450 AINEET,TARVIKKEET JA TAVARAT	-11 800	0	-11 800	-2 304	9 496	80,48%	19,52%	-2 007	14,8%	-3 043
470 AVUSTUKSET	-1 840 000	0	-1 840 000	-738 334	1 101 666	59,87%	40,13%	-797 587	-7,43%	-1 989 922
482 MUUT TOIMINTAKULUT	-50 150	0	-50 150	-35 788	14 362	28,64%	71,36%	-30 670	16,69%	-63 263
YHTEENSÄ	-5 939 280	0	-5 939 280	-2 054 474	3 884 806	65,41%	34,59%	-2 268 172	-9,42%	-5 503 613



TOIMINTAKATE	-5 149 680	0	-5 149 680	-1 581 904	3 567 776	69,28%	30,72%	-1 906 100	-17,01%	-4 532 731
---------------------	-------------------	----------	-------------------	-------------------	------------------	---------------	---------------	-------------------	----------------	-------------------

530 YHDYSKUNTATEKN.JA TILAPALVELUT

TOIMINTATUOTOT	Alkuperäinen talousarvio	Talousarvio-muutokset	Talousarvio muutosten j.	Toteutuma 1-5 / 2026	Poikkeama	Poikk-%	Tot-%	Ed. vuosi vast. ajank.	Muutos-%	Edellinen vuosi
306 MYYNTITUOTOT	455 400	0	455 400	35 875	-419 525	-92,12%	7,88%	68 138	-47,35%	468 824
320 MAKSUTUOTOT	10 000	0	10 000	1 499	-8 501	-85,01%	14,99%	1 837	-18,42%	181 457
330 TUET JA AVUSTUKSET	2 600	0	2 600	0	-2 600	-100,0%	0,0%	0		29 418
350 MUUT TOIMINTATUOTOT	10 993 220	0	10 993 220	4 571 521	-6 421 699	-58,42%	41,58%	6 329 663	-27,78%	14 739 989
YHTEENSÄ	11 461 220	0	11 461 220	4 608 895	-6 852 325	-59,79%	40,21%	6 399 639	-27,98%	15 419 688

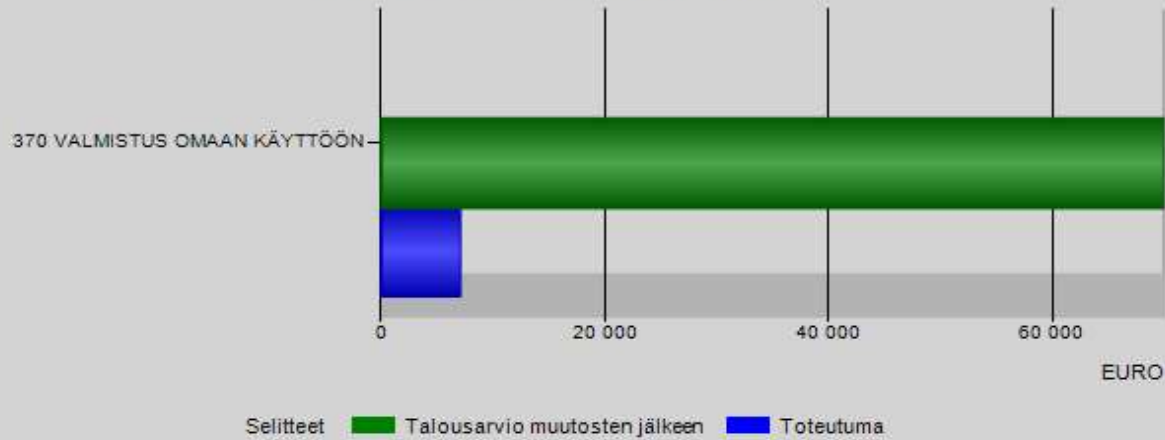


530 YHDYSKUNTATEKN.JA TILAPALVELUT

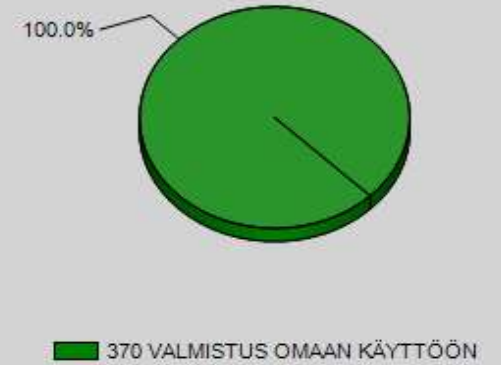
VALMISTUS OMAAN KÄYTTÖÖN

	Alkuperäinen talousarvio	Talousarvio-muutokset	Talousarvio muutosten j.	Toteutuma 1-5 / 2026	Poikkeama	Poikk-%	Tot-%	Ed. vuosi vast. ajank.	Muutos-%	Edellinen vuosi
370 VALMISTUS OMAAN KÄYTTÖÖN	70 000	0	70 000	7 082	-62 918	-89,88%	10,12%	11 894	-40,46%	81 151
YHTEENSÄ	70 000	0	70 000	7 082	-62 918	-89,88%	10,12%	11 894	-40,46%	81 151

Toteutuma vs. Talousarvio muutosten jälkeen

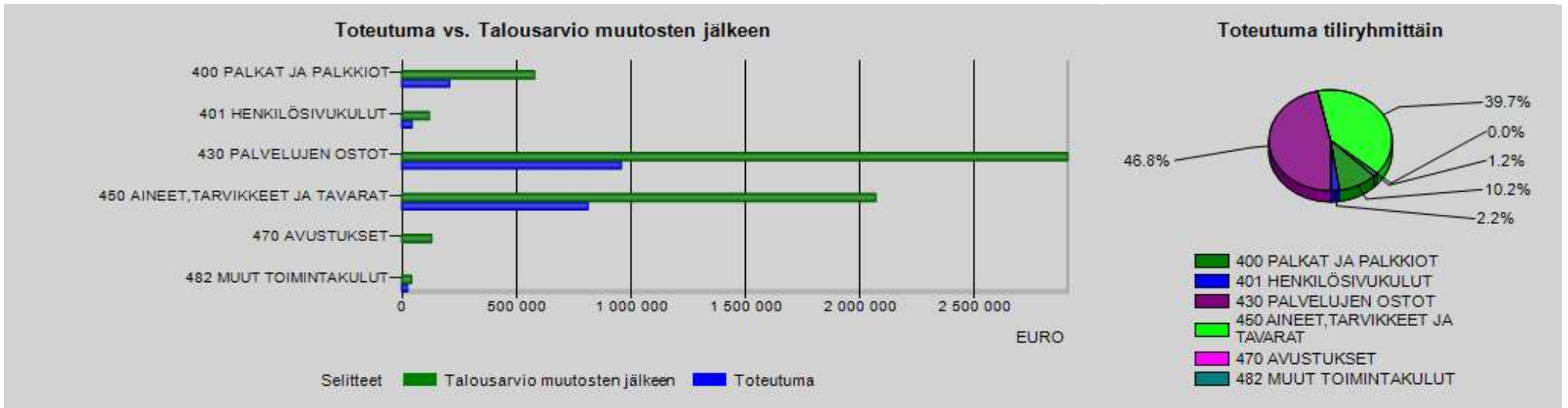


Toteutuma tiliryhmittäin



530 YHDYSKUNTATEKN.JA TILAPALVELUT

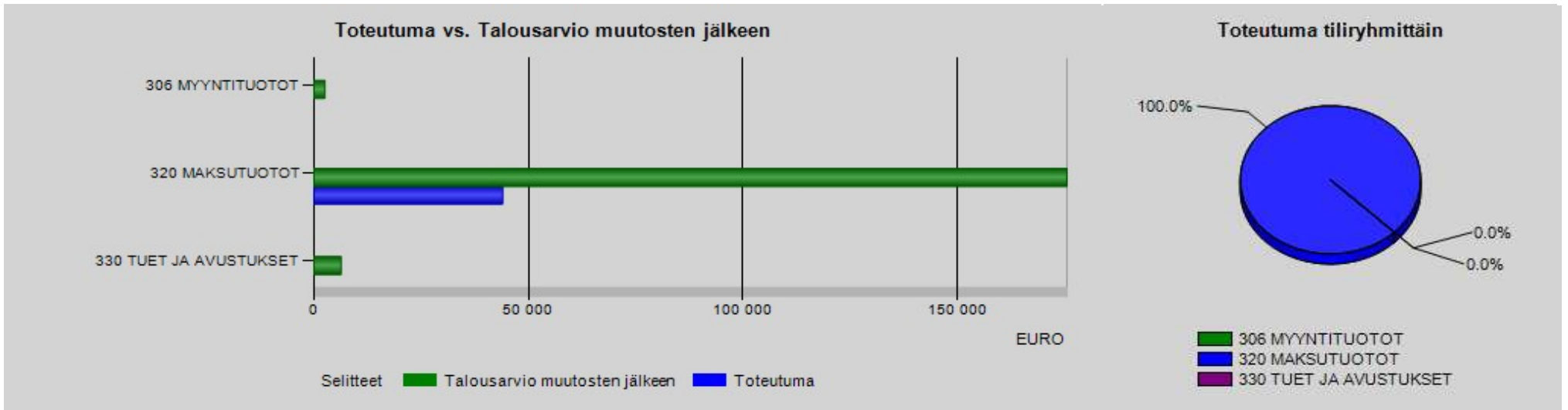
TOIMINTAKULUT	Alkuperäinen talousarvio	Talousarvio-muutokset	Talousarvio muutosten j.	Toteutuma 1-5 / 2026	Poikkeama	Poikk-%	Tot-%	Ed. vuosi vast. ajank.	Muutos-%	Edellinen vuosi
400 PALKAT JA PALKKIOT	-578 880	0	-578 880	-208 435	370 445	63,99%	36,01%	-199 139	4,67%	-512 203
401 HENKILÖSIVUKULUT	-119 280	0	-119 280	-44 166	75 114	62,97%	37,03%	-39 012	13,21%	-100 059
430 PALVELUJEN OSTOT	-2 906 840	0	-2 906 840	-957 494	1 949 346	67,06%	32,94%	-1 023 318	-6,43%	-2 840 889
450 AINEET,TARVIKKEET JA TAVARAT	-2 068 800	0	-2 068 800	-812 051	1 256 749	60,75%	39,25%	-904 745	-10,25%	-1 837 856
470 AVUSTUKSET	-130 000	0	-130 000	0	130 000	100,0%	0,0%	0		-139 720
482 MUUT TOIMINTAKULUT	-41 600	0	-41 600	-24 142	17 458	41,97%	58,03%	-46 481	-48,06%	-154 831
YHTEENSÄ	-5 845 400	0	-5 845 400	-2 046 288	3 799 112	64,99%	35,01%	-2 212 695	-7,52%	-5 585 558



TOIMINTAKATE	5 685 820	0	5 685 820	2 569 689	-3 116 131	-54,81%	45,19%	4 198 838	-38,8%	9 915 280
--------------	-----------	---	-----------	-----------	------------	---------	--------	-----------	--------	-----------

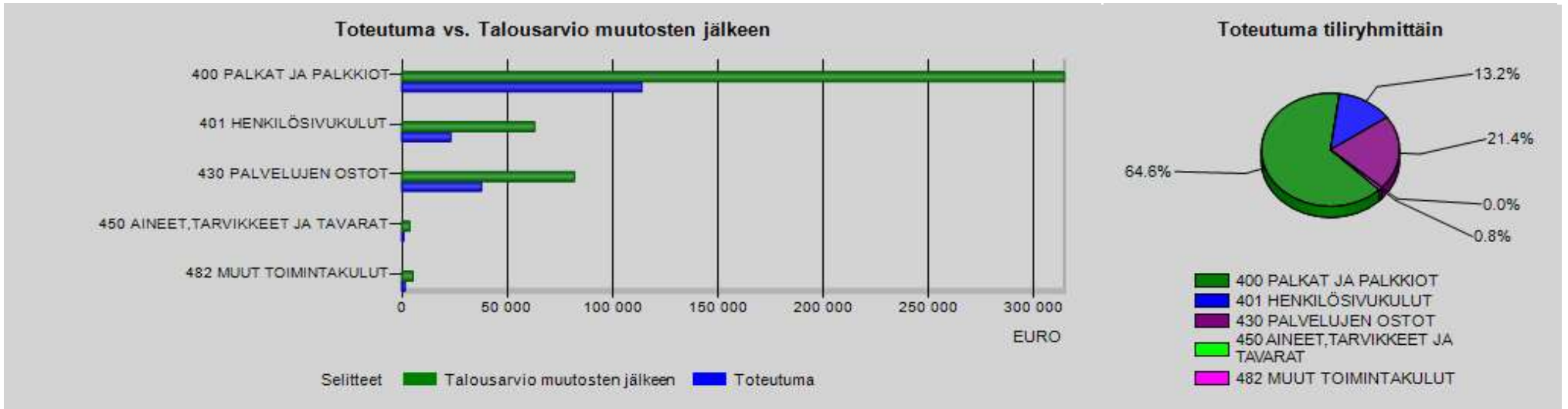
560 LUPA- JA VALVONTAPALVELUT

TOIMINTATUOTOT	Alkuperäinen talousarvio	Talousarvio-muutokset	Talousarvio muutosten j.	Toteutuma 1-5 / 2026	Poikkeama	Poikk-%	Tot-%	Ed. vuosi vast. ajank.	Muutos-%	Edellinen vuosi
306 MYYNTITUOTOT	2 500	0	2 500	0	-2 500	-100,0%	0,0%	13	-100,0%	13
320 MAKSUTUOTOT	175 500	0	175 500	43 945	-131 555	-74,96%	25,04%	50 377	-12,77%	163 240
330 TUET JA AVUSTUKSET	6 300	0	6 300	0	-6 300	-100,0%	0,0%	0		0
YHTEENSÄ	184 300	0	184 300	43 945	-140 355	-76,16%	23,84%	50 390	-12,79%	163 253



560 LUPA- JA VALVONTAPALVELUT

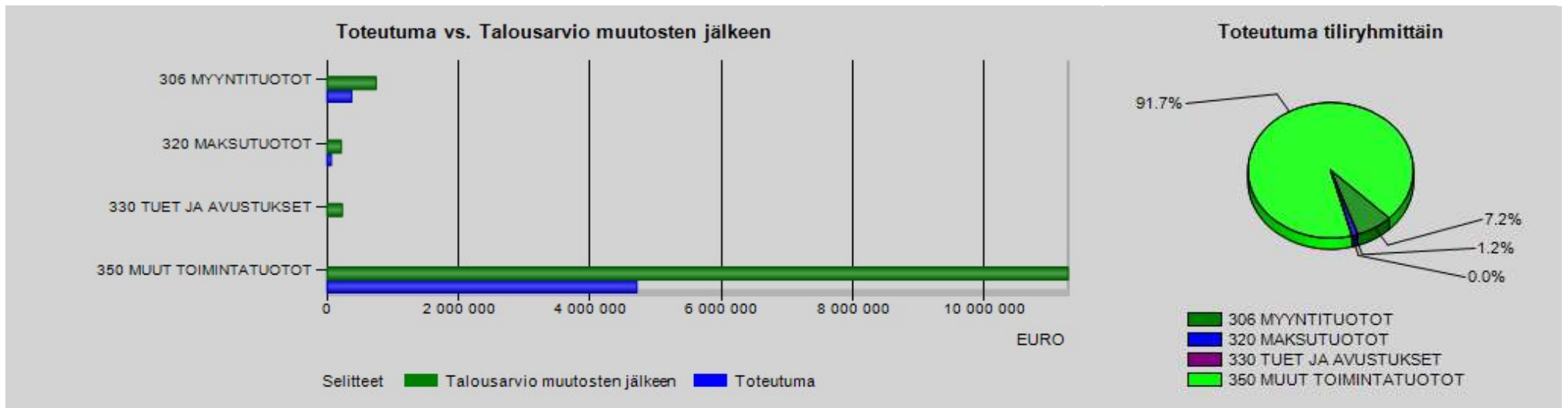
TOIMINTAKULUT	Alkuperäinen talousarvio	Talousarvio-muutokset	Talousarvio muutosten j.	Toteutuma 1-5 / 2026	Poikkeama	Poikk-%	Tot-%	Ed. vuosi vast. ajank.	Muutos-%	Edellinen vuosi
400 PALKAT JA PALKKIOT	-314 780	0	-314 780	-113 985	200 795	63,79%	36,21%	-131 073	-13,04%	-282 588
401 HENKILÖSIVUKULUT	-63 010	0	-63 010	-23 228	39 782	63,14%	36,86%	-25 372	-8,45%	-56 150
430 PALVELUJEN OSTOT	-81 950	0	-81 950	-37 724	44 226	53,97%	46,03%	-20 686	82,36%	-59 905
450 AINEET,TARVIKKEET JA TAVARAT	-3 750	0	-3 750	-85	3 665	97,72%	2,28%	-760	-88,77%	-1 513
482 MUUT TOIMINTAKULUT	-5 300	0	-5 300	-1 476	3 824	72,15%	27,85%	-2 020	-26,93%	-5 001
YHTEENSÄ	-468 790	0	-468 790	-176 497	292 293	62,35%	37,65%	-179 912	-1,9%	-405 158



TOIMINTAKATE	-284 490	0	-284 490	-132 552	151 938	53,41%	46,59%	-129 523	2,34%	-241 905
--------------	----------	---	----------	----------	---------	--------	--------	----------	-------	----------

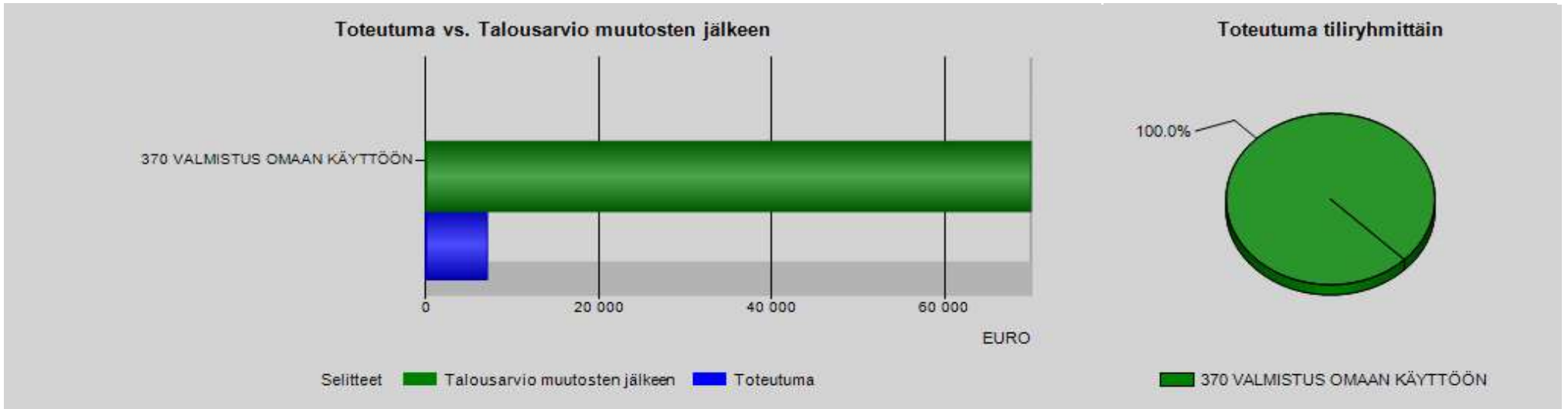
RAPORTTI YHTEENSÄ

TOIMINTATUOTOT	Alkuperäinen talousarvio	Talousarvio-muutokset	Talousarvio muutosten j.	Toteutuma 1-5 / 2026	Poikkeama	Poikk-%	Tot-%	Ed. vuosi vast. ajank.	Muutos-%	Edellinen vuosi
306 MYYN TITUOTOT	743 900	0	743 900	369 944	-373 956	-50,27%	49,73%	431 125	-14,19%	1 333 293
320 MAKSUTUOTOT	214 500	0	214 500	59 171	-155 329	-72,41%	27,59%	61 995	-4,56%	374 535
330 TUET JA AVUSTUKSET	226 800	0	226 800	0	-226 800	-100,0%	0,0%	2 537	-100,0%	142 048
350 MUUT TOIMINTATUOTOT	11 273 220	0	11 273 220	4 710 626	-6 562 594	-58,21%	41,79%	6 331 506	-25,6%	14 800 090
YHTEENSÄ	12 458 420	0	12 458 420	5 139 741	-7 318 679	-58,74%	41,26%	6 827 164	-24,72%	16 649 967



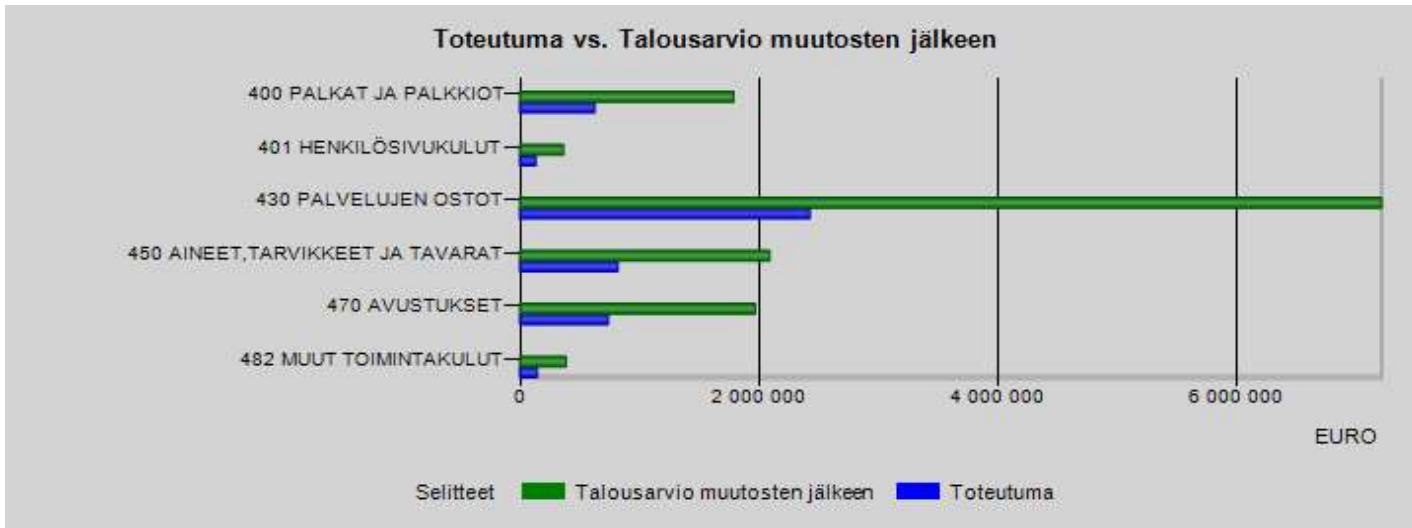
RAPORTTI YHTEENSÄ

VALMISTUS OMAAN KÄYTTÖÖN	Alkuperäinen talousarvio	Talousarvio-muutokset	Talousarvio muutosten j.	Toteutuma 1-5 / 2026	Poikkeama	Poikk-%	Tot-%	Ed. vuosi vast. ajank.	Muutos-%	Edellinen vuosi
370 VALMISTUS OMAAN KÄYTTÖÖN	70 000	0	70 000	7 082	-62 918	-89,88%	10,12%	11 894	-40,46%	81 151
YHTEENSÄ	70 000	0	70 000	7 082	-62 918	-89,88%	10,12%	11 894	-40,46%	81 151



RAPORTTI YHTEENSÄ

TOIMINTAKULUT	Alkuperäinen talousarvio	Talousarvio-muutokset	Talousarvio muutosten j.	Toteutuma 1-5 / 2026	Poikkeama	Poikk-%	Tot-%	Ed. vuosi vast. ajank.	Muutos-%	Edellinen vuosi
400 PALKAT JA PALKKIOT	-1 790 280	0	-1 790 280	-625 027	1 165 253	65,09%	34,91%	-652 014	-4,14%	-1 587 432
401 HENKILÖSIVUKULUT	-362 750	0	-362 750	-131 454	231 296	63,76%	36,24%	-129 384	1,6%	-311 730
430 PALVELUJEN OSTOT	-7 220 810	0	-7 220 810	-2 429 100	4 791 710	66,36%	33,64%	-2 476 831	-1,93%	-6 320 663
450 AINEET,TARVIKKEET JA TAVARAT	-2 091 550	0	-2 091 550	-818 587	1 272 963	60,86%	39,14%	-912 991	-10,34%	-1 909 491
470 AVUSTUKSET	-1 970 000	0	-1 970 000	-738 334	1 231 666	62,52%	37,48%	-797 587	-7,43%	-2 129 642
482 MUUT TOIMINTAKULUT	-385 240	0	-385 240	-143 575	241 665	62,73%	37,27%	-143 727	-0,11%	-382 678
YHTEENSÄ	-13 820 630	0	-13 820 630	-4 886 076	8 934 554	64,65%	35,35%	-5 112 534	-4,43%	-12 641 637



TOIMINTAKATE	-1 292 210	0	-1 292 210	260 747	1 552 957	120,18%	-20,18%	1 726 524	-84,9%	4 089 481
--------------	------------	---	------------	---------	-----------	---------	---------	-----------	--------	-----------